

# MONOZUKURI

## Tokios Stolz auf sein verarbeitendes Gewerbe

Tokio hat neben dem großen Tama-Industriegebiet in der ganzen Stadt mittelständische Unternehmen, die Spitzentechnologie weltweit anbieten. Sie alle tragen zum Wirtschaftswachstum bei.

**Tokios stolze Mittelstandunternehmen mit der Spitzentechnologie**

**Japans führende Auftragspartner für Produkte von Elektronenstrahlen**  
Tosei Electrobeam Co., Ltd.

Die Firma mit dem Standort in Mizuho, in der Nähe von Ome IC der Metropolitan Innenstadt Schnellstraße, entwickelte "Electrobeam", der die Verschweißung ungleicher Metalle möglich macht, und unterstützt die Luft- und Raumfahrtindustrie mit dieser Technologie, die z. B. in der Asteroidsonde Hayabusa verwendet wurde.

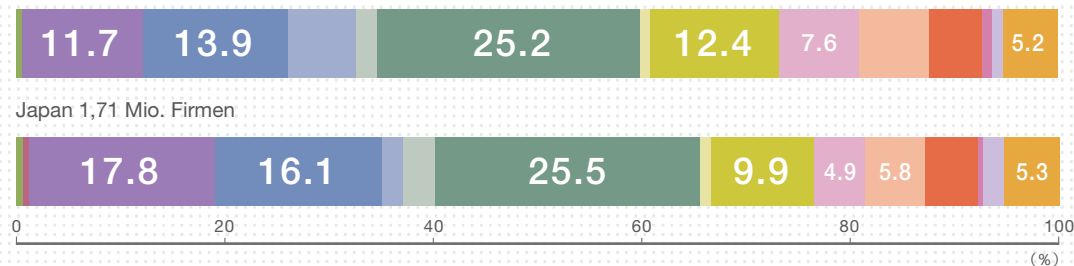
**Die originale Schwingungstechnologie mit der höchsten Stoßdämpfungsrate**  
Matsuda R & D Co., Ltd.

Matsuda R & D ist in einem zentral gelegenen Stadtteil Itabashi, wo Informationen und gute Arbeitskräfte reichlich vorhanden sind. Die Firma mit nur 10 Mitarbeitern entwickelte die "weltweit erste" Vibrationsteuerungstechnologie, die eine Stoßdämpfungsrate von 98,5 % erreicht. Sie unterstützt die Luft- und Raumfahrtindustrie mit dieser Technologie, die z. B. in dem Rückführungskontainer von der Asteroidsonde Hayabusa verwendet wurde.

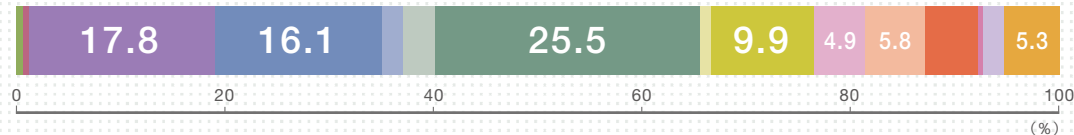
Firmen nach Wirtschaftszweig (2012)\*1



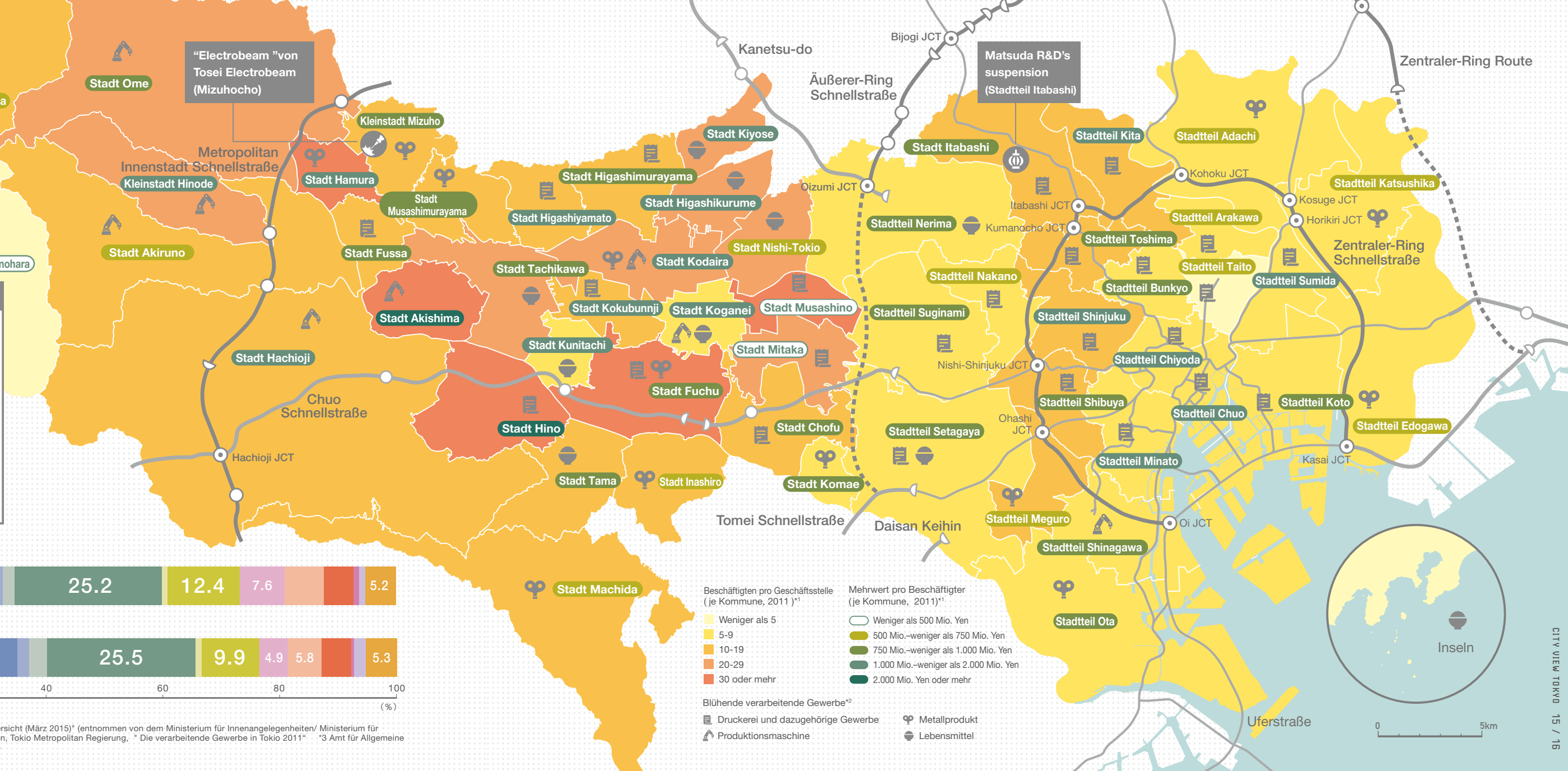
Tokio 260.000 Firmen



Japan 1,71 Mio. Firmen



Quellen: \*1 Amt für Industrie und Arbeit, Tokio Metropolitan Regierung, "Industrie und Beschäftigung in Tokio 2015 – eine grafische Übersicht (März 2015)" (entnommen von dem Ministerium für Innenangelegenheiten/ Ministerium für Wirtschaft, Handel und Industrie, Wirtschaftszensus über Wirtschaftsaktivitäten 2012) \*2 Amt für Allgemeine Angelegenheiten, Tokio Metropolitan Regierung, "Die verarbeitende Gewerbe in Tokio 2011" \*3 Amt für Allgemeine Angelegenheiten, Tokio Metropolitan Regierung, "Die verarbeitende Gewerbe in Tokio: Bericht über Statistik 2014" 8. März 2014



**Beschäftigten pro Geschäftsstelle (je Kommune, 2011)\*1**

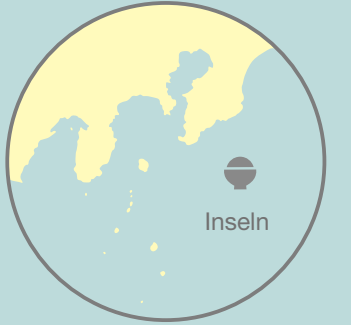
- Weniger als 5
- 5-9
- 10-19
- 20-29
- 30 oder mehr

**Mehrwert pro Beschäftigter (je Kommune, 2011)\*1**

- Weniger als 500 Mio. Yen
- 500 Mio.–weniger als 750 Mio. Yen
- 750 Mio.–weniger als 1.000 Mio. Yen
- 1.000 Mio.–weniger als 2.000 Mio. Yen
- 2.000 Mio. Yen oder mehr

**Blühende verarbeitende Gewerbe\*2**

- Druckerei und dazugehörige Gewerbe
- Produktionsmaschine
- Metallprodukt
- Lebensmittel



0 5km