

エレベーターサイン計画

計画図 2

メトロ工区

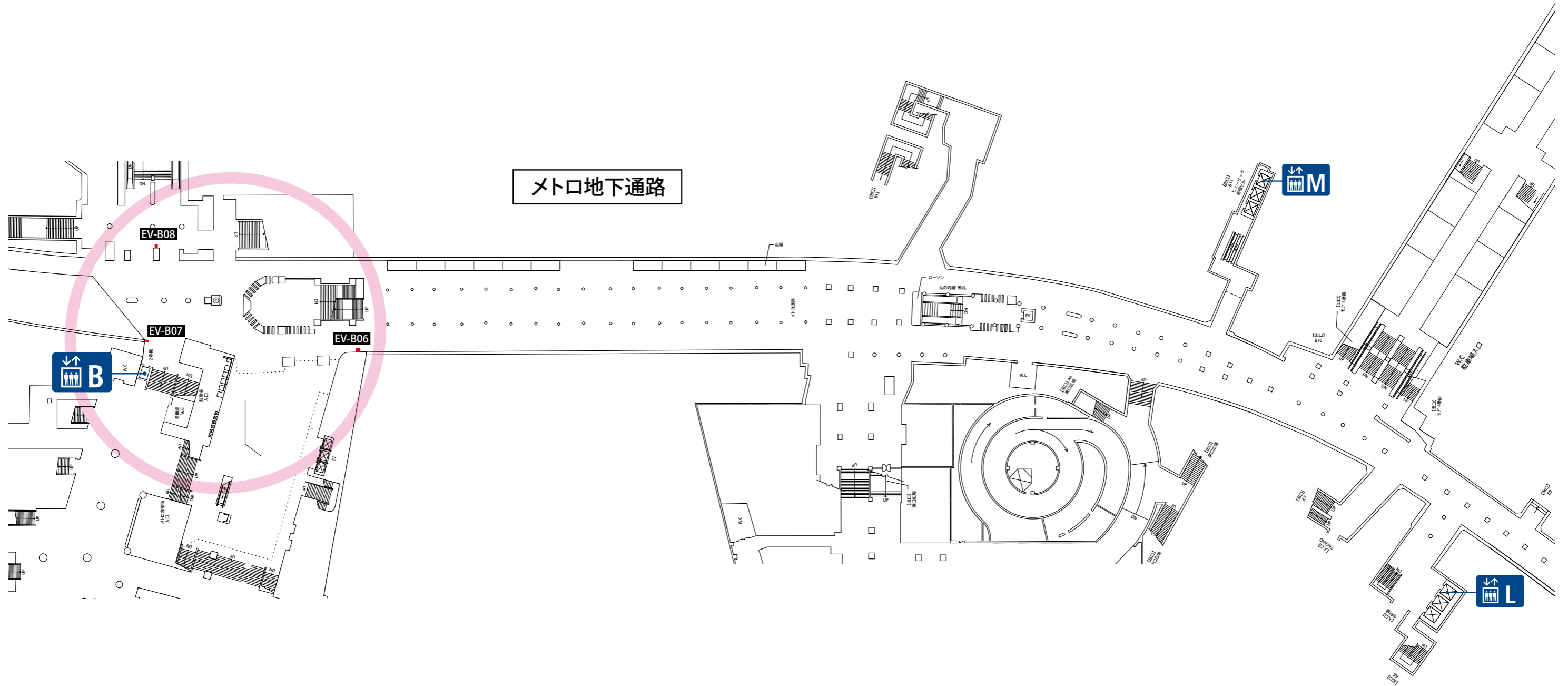
2018年3月

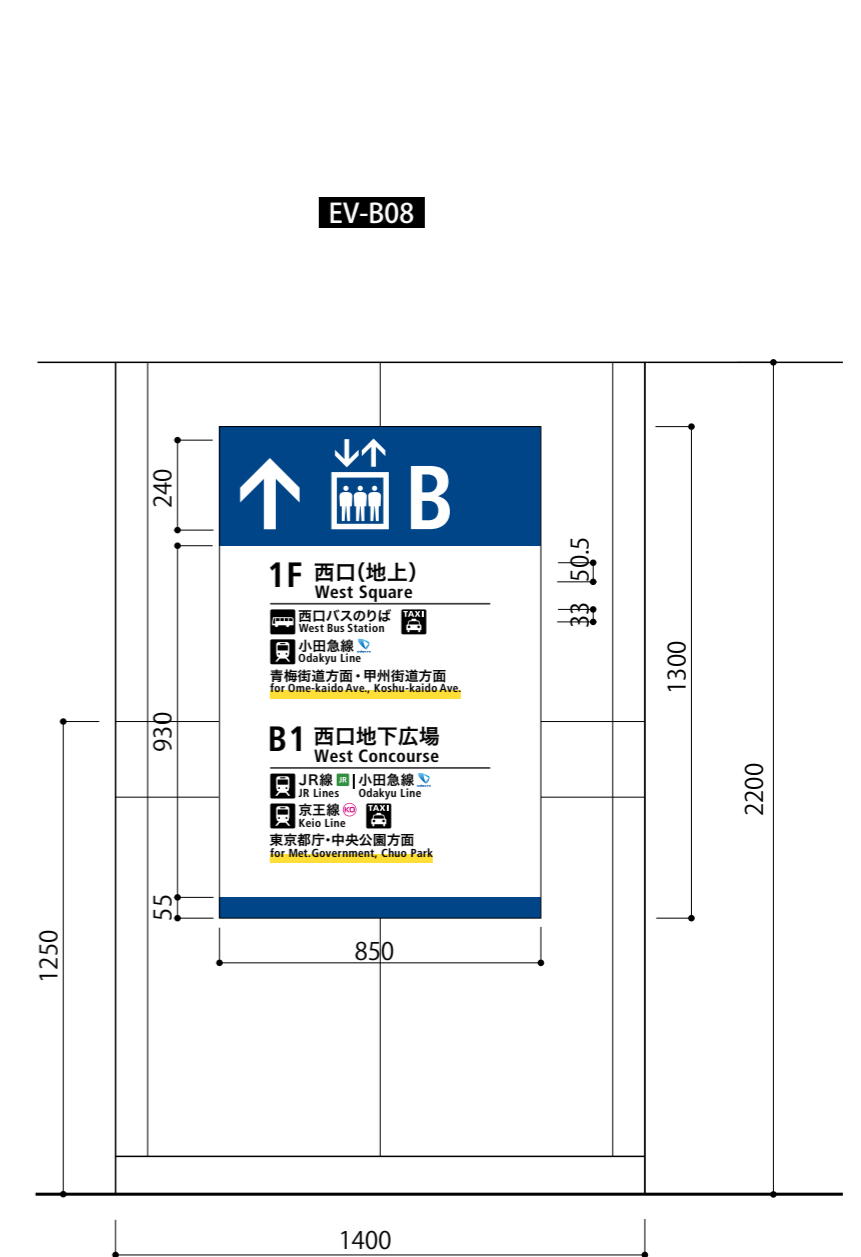
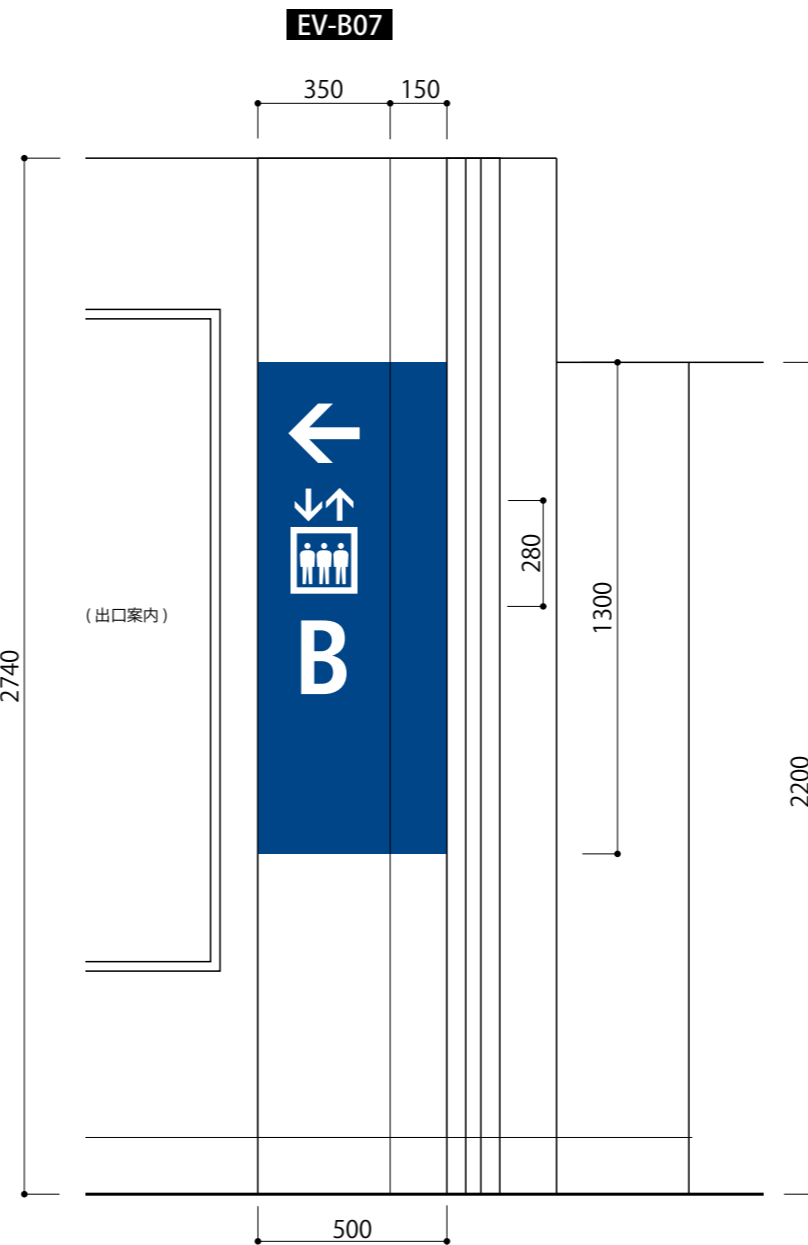
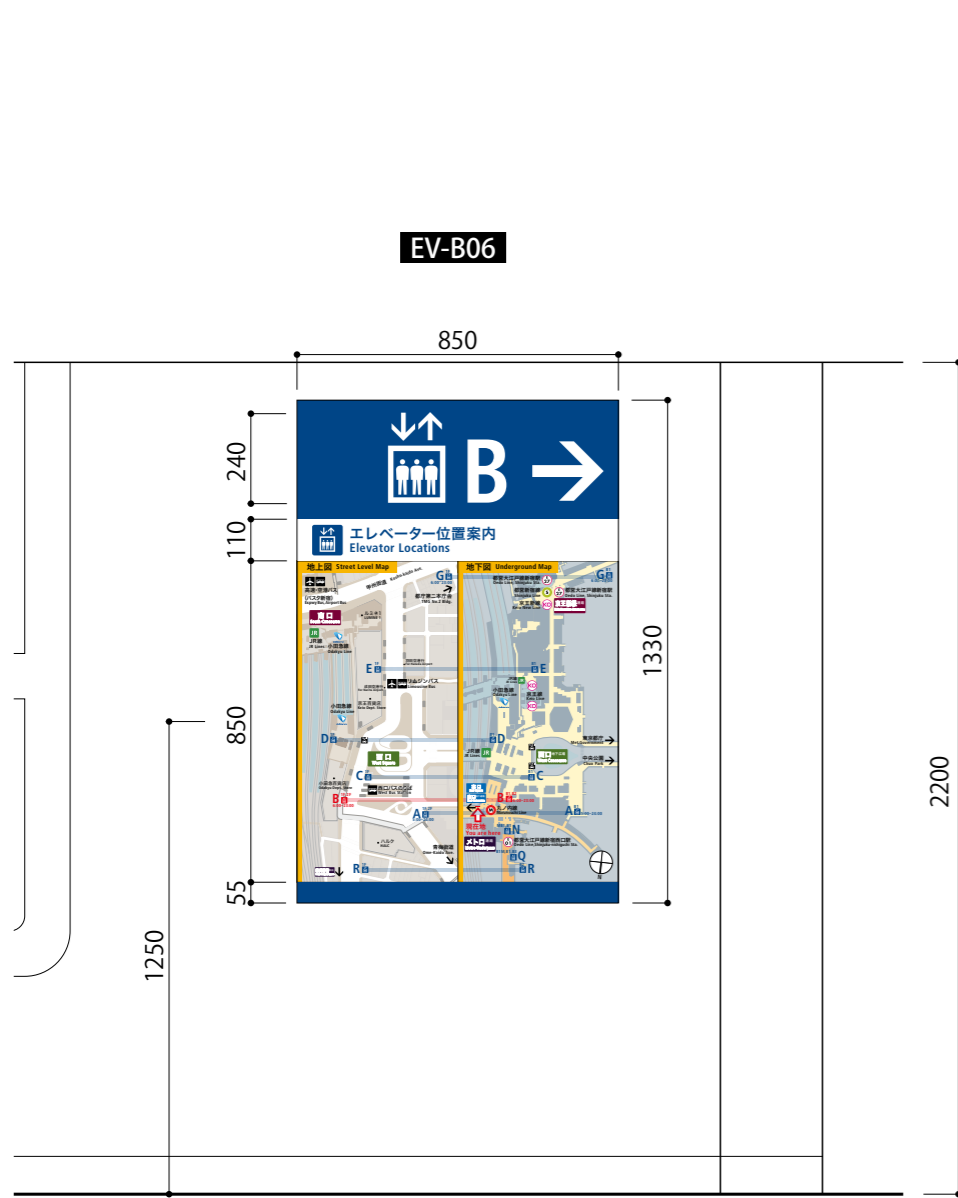
新宿ターミナル協議会

【パネルサイン貼付】

仕様:アルミ複合板等の下地パネルに出カシート貼付(要保護フィルム)。その後、下地パネルを壁面に貼付。
特記:同位置の既存パネル撤去を含む(既存パネルを下地材とする方法も可)。


サイン番号	器具寸法(H×W)	機能	数量
EV-B06	1330 × 850	指示・図解サイン	3面
EV-B07	1300 × 500	指示サイン	
EV-B08	1300 × 850	指示サイン・停止階案内	
			計 3面







EV-B08 拡大図 (和文文字高 50.5, 33)


850



The sign is a vertical rectangle with a blue top section and a white bottom section. The top section contains a white upward arrow, a white square with three stylized human figures and two arrows (one pointing down, one pointing up), and a large white letter 'B'. Below this, the text '1F 西口(地上) West Square' is displayed in large black characters. A horizontal line separates this from the next section, which lists '西口バスのりば West Bus Station' with a bus icon and 'TAXI' with a taxi icon. Below that is '小田急線 Odakyu Line' with a train icon and the text '青梅街道方面・甲州街道方面 for Ome-kaido Ave., Koshu-kaido Ave.' in yellow. Another horizontal line separates this from the bottom section, which lists 'B1 西口地下広場 West Concourse'. Below this, it lists 'JR線 JR Lines | 小田急線 Odakyu Line' with train icons, '京王線 Keio Line' with a train icon, and 'TAXI' with a taxi icon. The final line of text is '東京都庁・中央公園方面 for Met. Government, Chuo Park' in yellow.



1F 西口(地上)
West Square



 西口バスのりば
West Bus Station  TAXI

 小田急線
Odakyu Line

青梅街道方面・甲州街道方面
for Ome-kaido Ave., Koshu-kaido Ave.

B1 西口地下広場
West Concourse

 JR線 JR Lines |  小田急線 Odakyu Line

 京王線 Keio Line  TAXI

東京都庁・中央公園方面
for Met. Government, Chuo Park