

サイン計画(東西自由通路)

計画図

11

JR④工区

2021年 3月

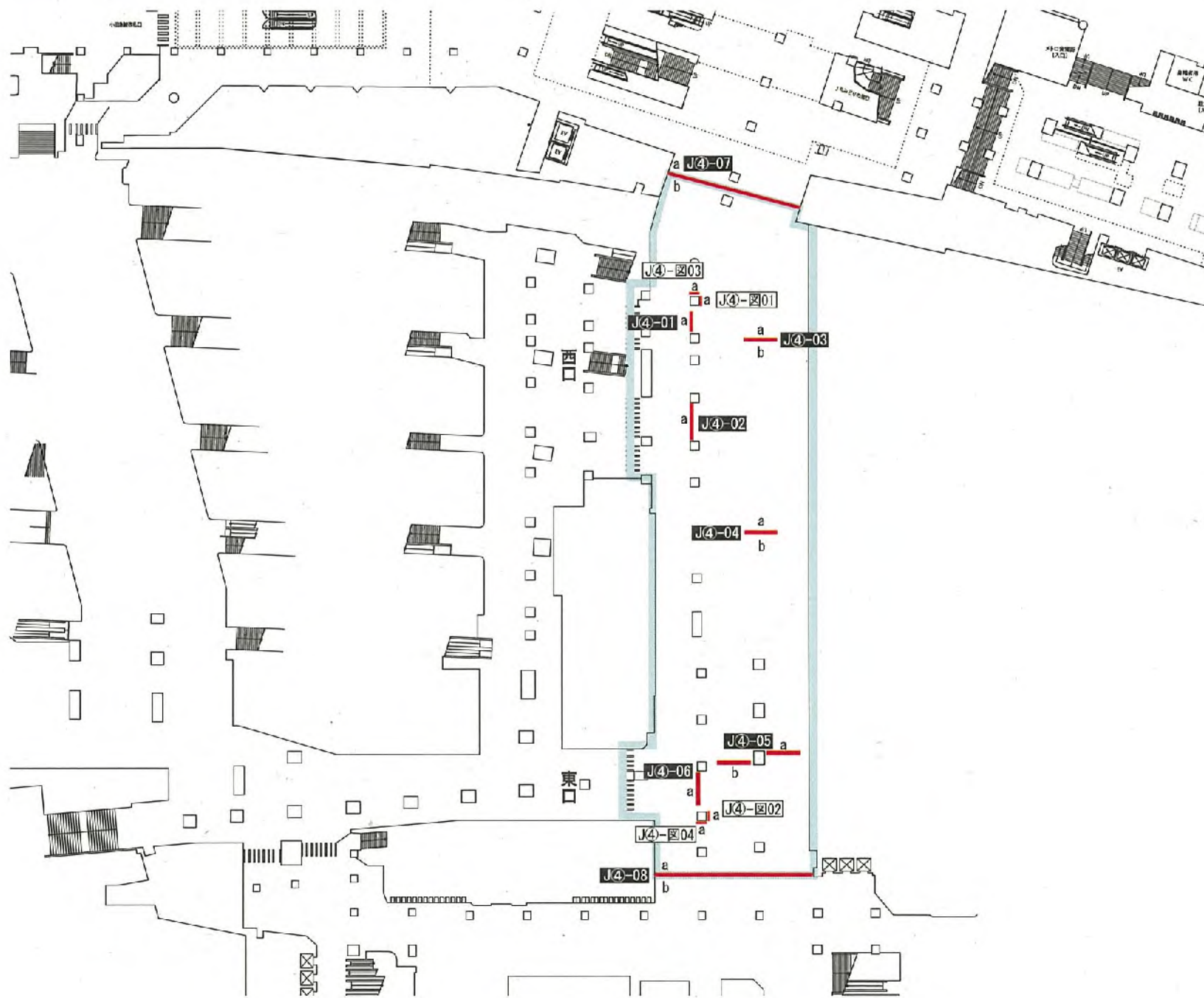
新宿ターミナル協議会

JR④【指示・同定サイン】

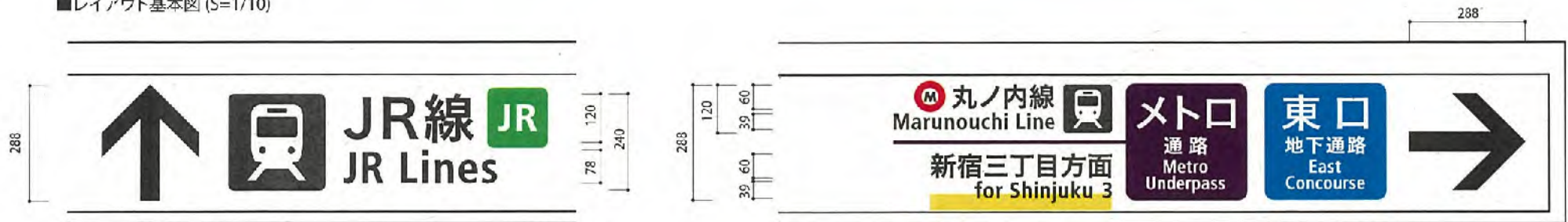
	表示面寸法	設置形式	表示	照明方式	サイン番号	台数	摘要
新設	H340×W3620	吊下型	片面	内照	J④-01, J④-02, J④-06	3	
	H340×W4820	吊下型	両面	内照	J④-03, J④-04, *J④-05	4	*J④-05 は分割
	H400×W22000	壁付型	両面	無灯	J④-07	1	
	H400×W25000	壁付型	両面	無灯	J④-08	1	
						合計	9

JR④【図解サイン】

	表示面寸法	設置形式	表示	照明方式	サイン番号	台数	摘要
新設	H1200×W1200	壁付型	片面	無灯	J④- 図 01, J④- 図 02	2	
	H1200×W1200	壁付型	片面	無灯	J④- 図 03, J④- 図 04	2	
						合計	4



■レイアウト基本図 (S=1/10)



J④-01 -a J④-02 -a 表示面寸法H340×W3620 (和文文字高60)




J④-03 -a 表示面寸法H340×W4820 (和文文字高120)



J④-03 -b 表示面寸法H340×W4820 (和文文字高60)



J④-04 -a 表示面寸法H340×W4820 (和文文字高76,120)



J4-04 -b 表示面寸法H340×W4820 (和文文字高60, 76)



J4-05 -a 表示面寸法H340×W4820 (和文文字高60)




J4-05 -b 表示面寸法H340×W4820 (和文文字高60, 120)



J4-06 -a 表示面寸法H340×W3620 (和文文字高60)



J(4)-07-a サイン盤面寸法H400×W22000 (和文文字高76,140) s=1/80 表示部拡大s=1/20



↑ みどりの窓口 Ticket Office 指定席券売機 Reserved Seat Ticket Machine

↑ 東口地下通路 East Concourse

歌舞伎町・新宿三丁目方面 for Kabukicho, Shinjuku 3

JR JR線 JR Lines

J(4)-07-b サイン盤面寸法H400×W22000 (和文文字高70) s=1/80 表示部拡大s=1/20



↑ 西口地下広場 West Concourse

小田急線 Odakyu Line | 京王線 Keio Line | 西口バスのりば West Bus Station

東京都庁・中央公園方面 for Met. Government, Chuo Park

京王新線 通路 Keio New Line Concourse | 京王新線 Keio New Line | 都営新宿線 5 Shinjuku Line

大江戸線新宿駅 Oedo Line, Shinjuku Sta.

大江戸線新宿西口駅 Oedo Line, Shinjuku-nishiguchi Sta. | 丸ノ内線 Marunouchi Line | メトロ 通路 Metro Underpass

青梅街道方面 for Ome-kaido Ave.

J(4)-08-a サイン盤面寸法H400×W25000 (和文文字高70) s=1/80 表示部拡大s=1/20



← メトロ 通路 Metro Underpass

丸ノ内線 Marunouchi Line | 新宿三丁目方面 for Shinjuku 3

西武新宿 駅前 Seibu Shinjuku Square


西武線 Seibu Line | 歌舞伎町方面 for Kabukicho

↑ 東口地下通路 East Concourse

出口 Exit

柱

J(4)-08-b サイン盤面寸法H400×W25000 (和文文字高70,76,140) s=1/80 表示部拡大s=1/20



← JR線 JR Lines

↑ みどりの窓口 Ticket Office 指定席券売機 Reserved Seat Ticket Machine

西口地下広場 West Concourse

小田急線 Odakyu Line | 京王線 Keio Line | 西口バス West Bus

バスのりば | 東京都庁・中央公園方面 for Met. Government, Chuo Park

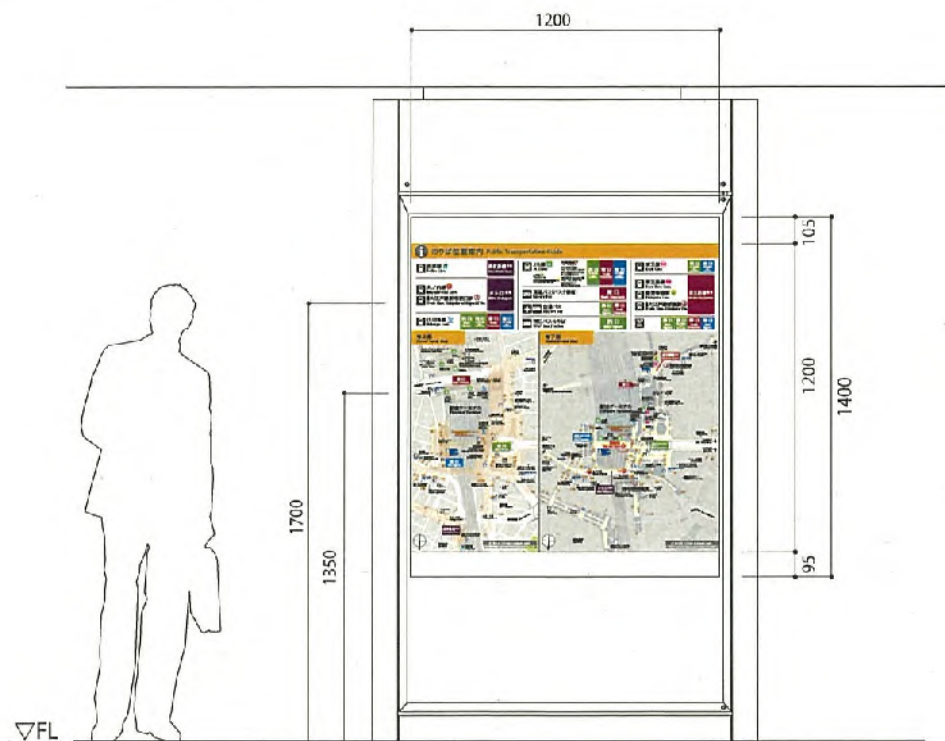
京王新線 通路 Keio New Line Concourse | 京王新線 Keio New Line | 都営新宿線 5 Shinjuku Line

大江戸線新宿駅 Oedo Line, Shinjuku Sta.

← JR線 JR Lines

↑

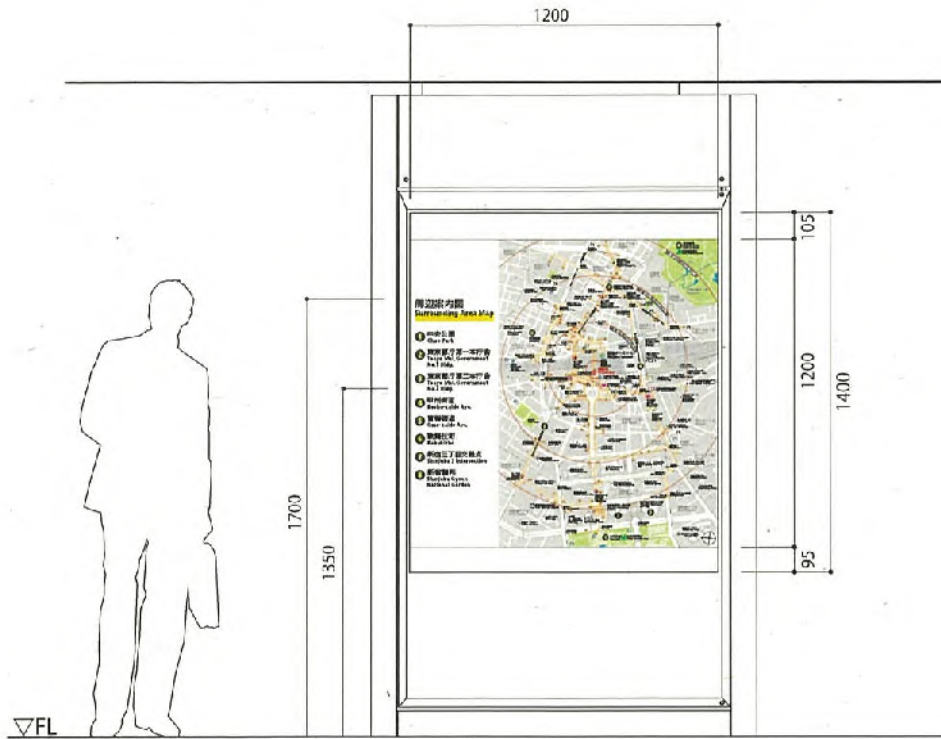
J④-図01 <ターミナルマップ> 図寸法H1200×W1200



J④-図02 <ターミナルマップ> 図寸法H 1200×W1200



J④-図03 <ターミナルマップ> 図寸法H1200×W1200



J④-図04 <ターミナルマップ> 図寸法H1200×W1200

