

エレベーターサイン計画

計画図

7

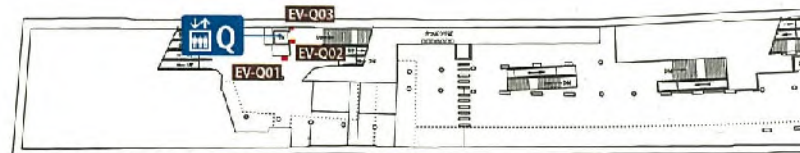
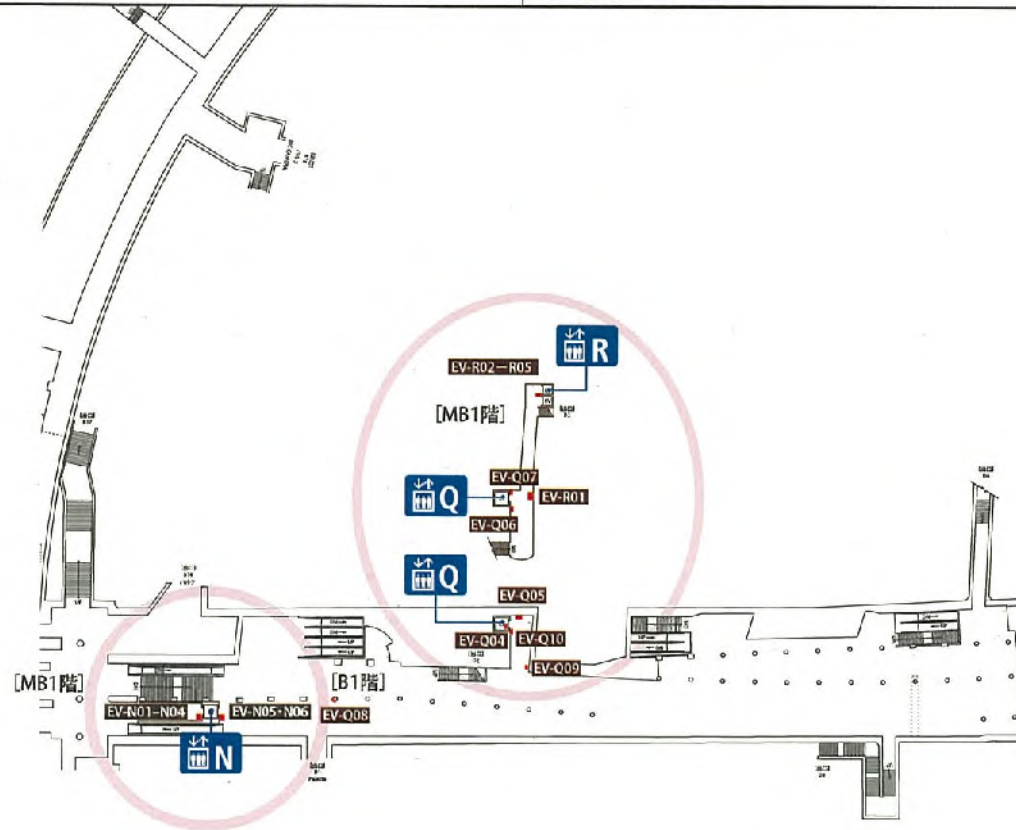
交通局工区

2021年 3月

新宿ターミナル協議会

仕様:アルミ複合板等の下地パネルに出力シート貼付(要保護フィルム)。その後、下地パネルを壁面に貼付。
 特記:同位置の既存パネル撤去を含む(既存パネルを下地材とする方法も可)。

サイン番号	器具寸法(H×W)	機能	数量
EV-N01	300 × 530	同定サイン	6面
EV-N02	440 × 460	停止階案内	
EV-N03	730 × 390	かご内停止階案内	
EV-N04	730 × 390	かご内停止階案内	
EV-N05	300 × 530	同定サイン	
EV-N06	640 × 390	停止階案内	
EV-Q01	1430 × 850	指示・図解サイン	10面
EV-Q02	300 × 680	同定サイン	
EV-Q03	890 × 520	停止階案内	
EV-Q04	550 × 310	かご内停止階案内	
EV-Q05	2400 × 850	同定サイン・停止階案内	
EV-Q06	870 × 520	停止階案内	
EV-Q07	300 × 425	同定サイン	
EV-Q08	1300 × 580	指示サイン	
EV-Q09	1300 × 580	指示サイン	
EV-Q10	350 × 800	同定サイン	
EV-R01	1800 × 600	指示サイン	5面
EV-R02	400 × 300	停止階案内	
EV-R03	400 × 350	かご内停止階案内	
EV-R04	400 × 220	停止階案内	
EV-R05	320 × 380	指示サイン	
			計 21面



[B3階]

交通局コンコース



EV-N02 拡大図(和文文字高35)

460

↑ ↓ N

MB1 ↑ ↓ N **現在階**
You are here

↑ ↓ Q 経由

B1 ↑ ↓ Q 都営大江戸線
新宿西口駅 (E) 01
Oedo Line,
Shinjuku-nishiguchi Sta.

440

(かご内)

EV-N03 EV-N04 拡大図(和文文字高 30, 15)

390

↑ ↓ N

丸ノ内線 (M)
Marunouchi Line
新宿三丁目方面
for Shinjuku 3

MB1 ↑ ↓ B 経由

JR線 (JR) | 小田急線 (Odakyu Line)
JR Lines | Odakyu Line

京王線 (KO) | TAXI
Keio Line

西口バスのりば
West Bus Station
東京都庁・中央公園方面
for Met. Government, Chuo Park

↑ ↓ B 経由

京王新線 (KO) | 都営新宿線 (S)
Keio New Line | Shinjuku Line

大江戸線新宿駅 (E) 01
Oedo Line, Shinjuku Sta.

↑ ↓ Q 経由

B1 ↑ ↓ Q 都営大江戸線
新宿西口駅 (E) 01
Oedo Line,
Shinjuku-nishiguchi Sta.

730

EV-N06 拡大図(和文文字高 30, 15)

390

↑ ↓ N

丸ノ内線 (M)
Marunouchi Line
新宿三丁目方面
for Shinjuku 3

MB1 ↑ ↓ B 経由

JR線 (JR) | 小田急線 (Odakyu Line)
JR Lines | Odakyu Line

京王線 (KO) | TAXI
Keio Line

西口バスのりば
West Bus Station
東京都庁・中央公園方面
for Met. Government, Chuo Park

↑ ↓ B 経由

京王新線 (KO) | 都営新宿線 (S)
Keio New Line | Shinjuku Line

大江戸線新宿駅 (E) 01
Oedo Line, Shinjuku Sta.

B1 ↑ ↓ N **現在階**
You are here

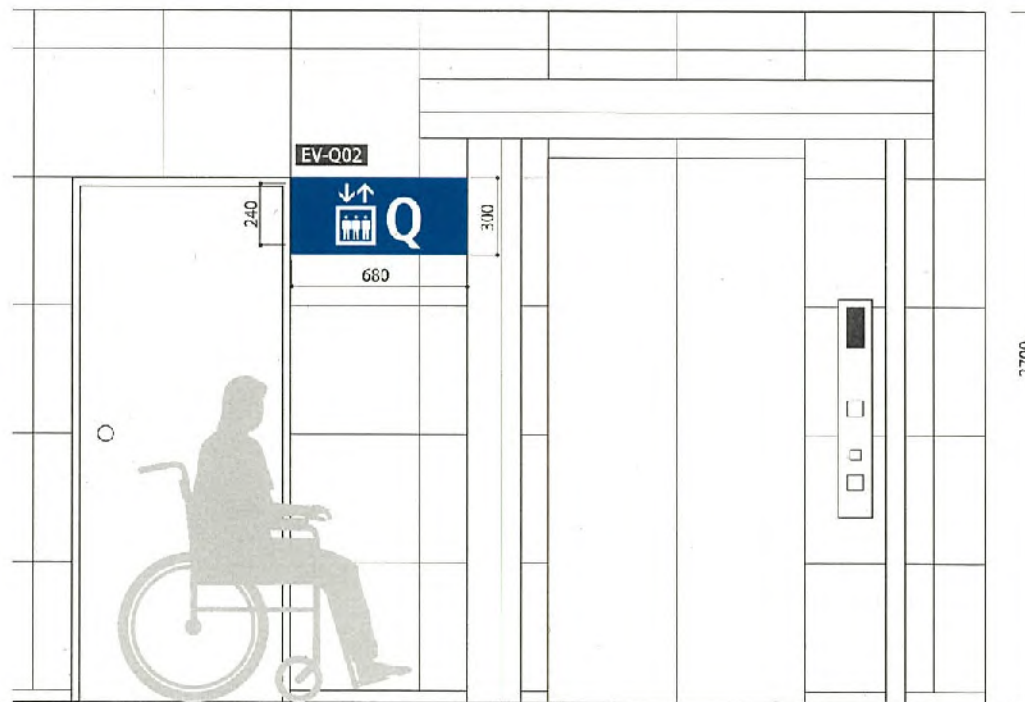
640

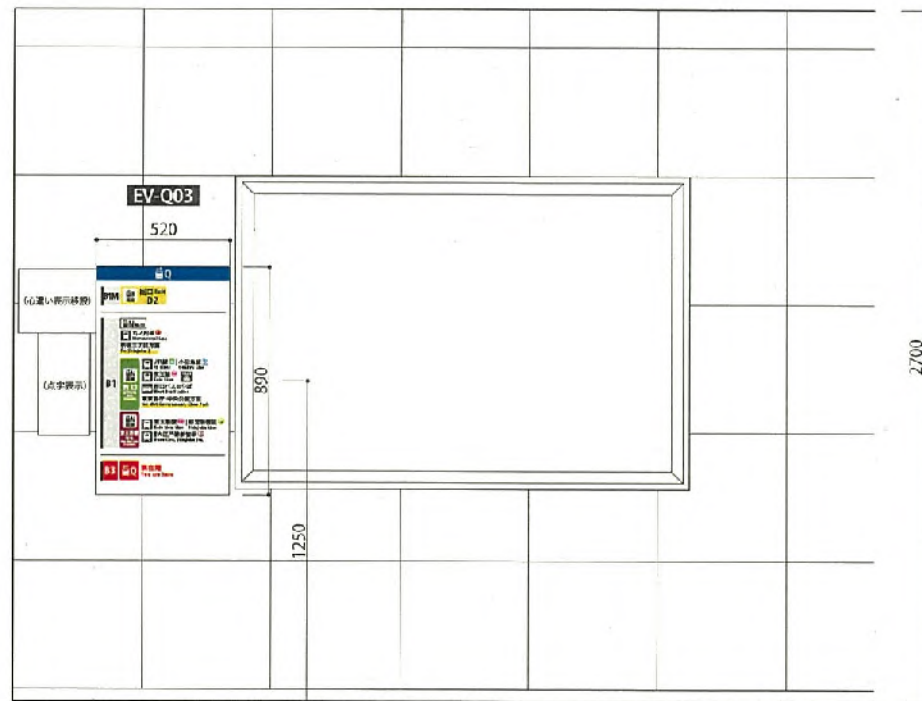


[地下3階] EV-Q01



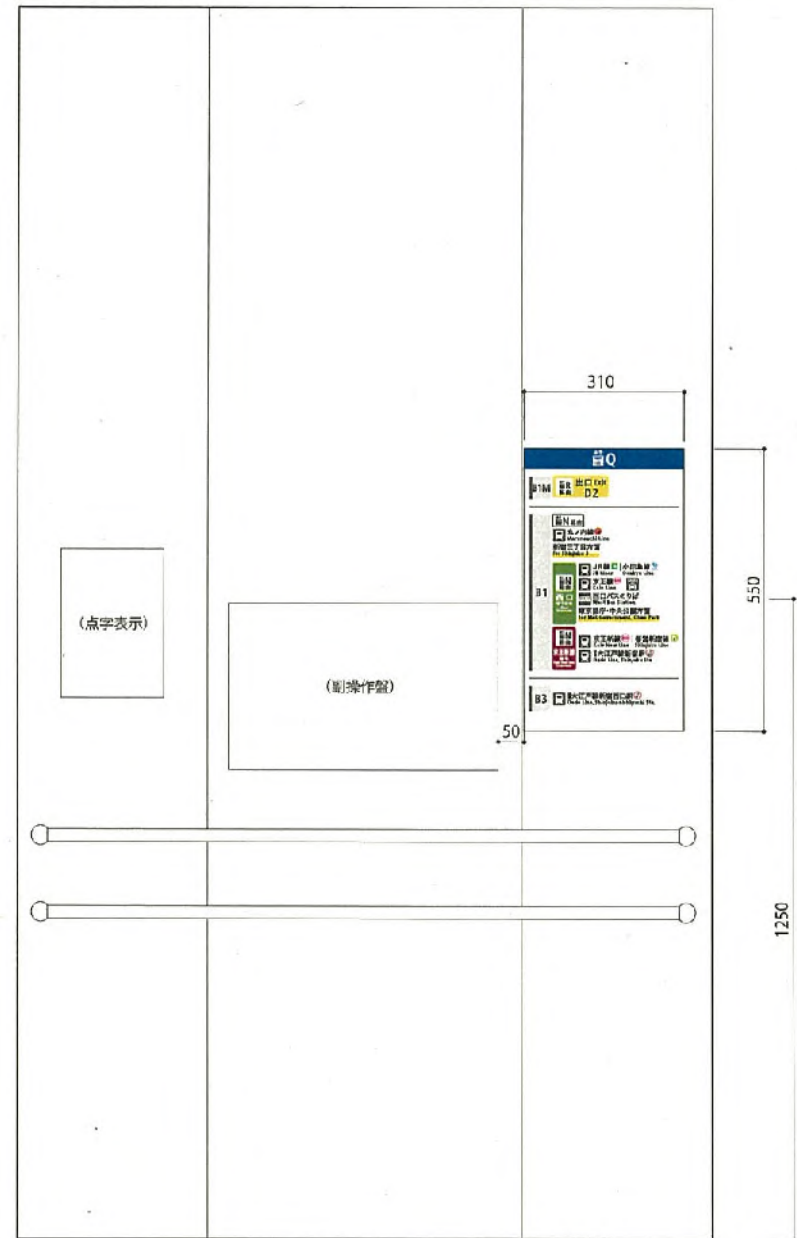
[地下3階]





EV-Q04 S=1/10

(下図はかご内、扉を見て右手壁面)



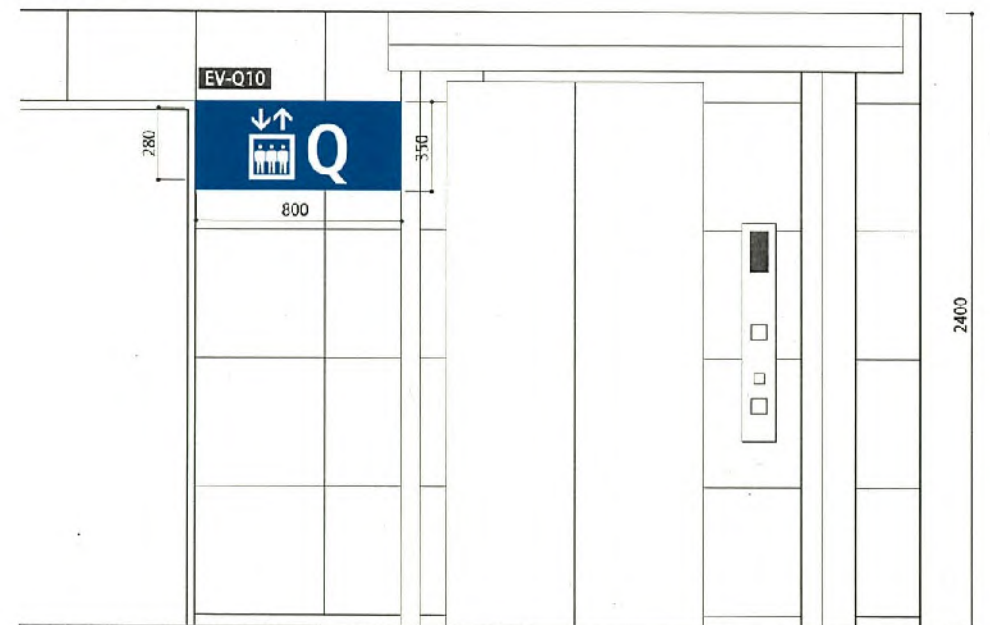


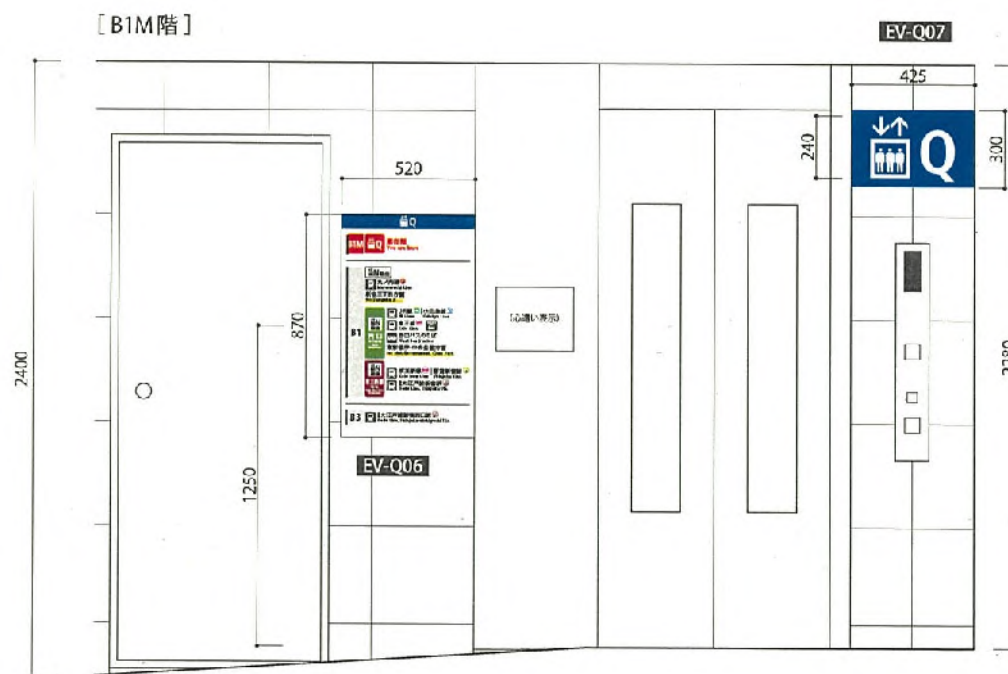
[地下1階]

EV-Q05 (既存パネル書替)



[地下1階]





EV-Q03 拡大図 (和文字高24, 20)



(かご内)

EV-Q04 拡大図 (和文字高12)



EV-Q06 拡大図 (和文字高24, 20)





EV-Q08 (既存パネル書替)

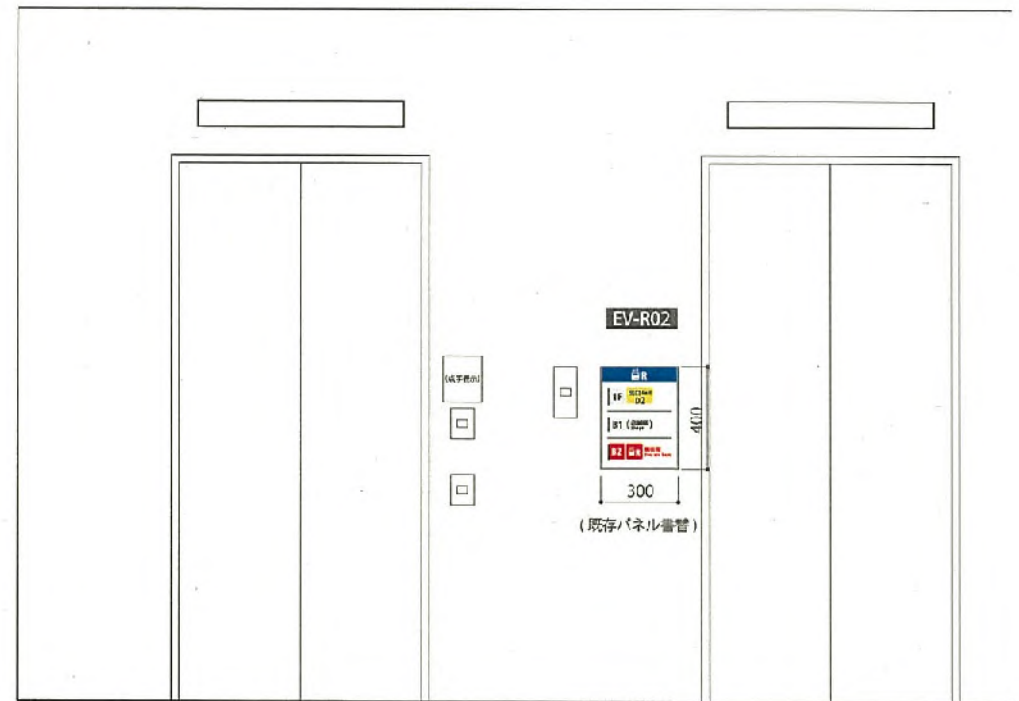


EV-Q09



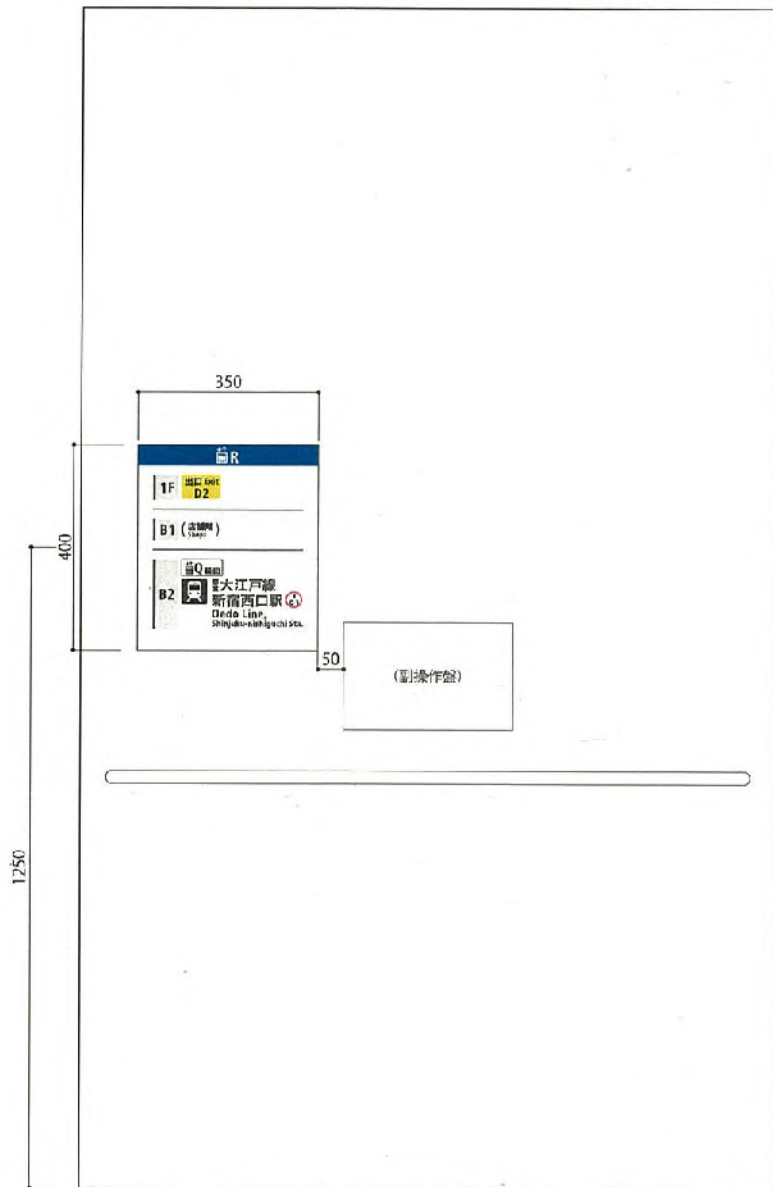


[141ビル B2階]

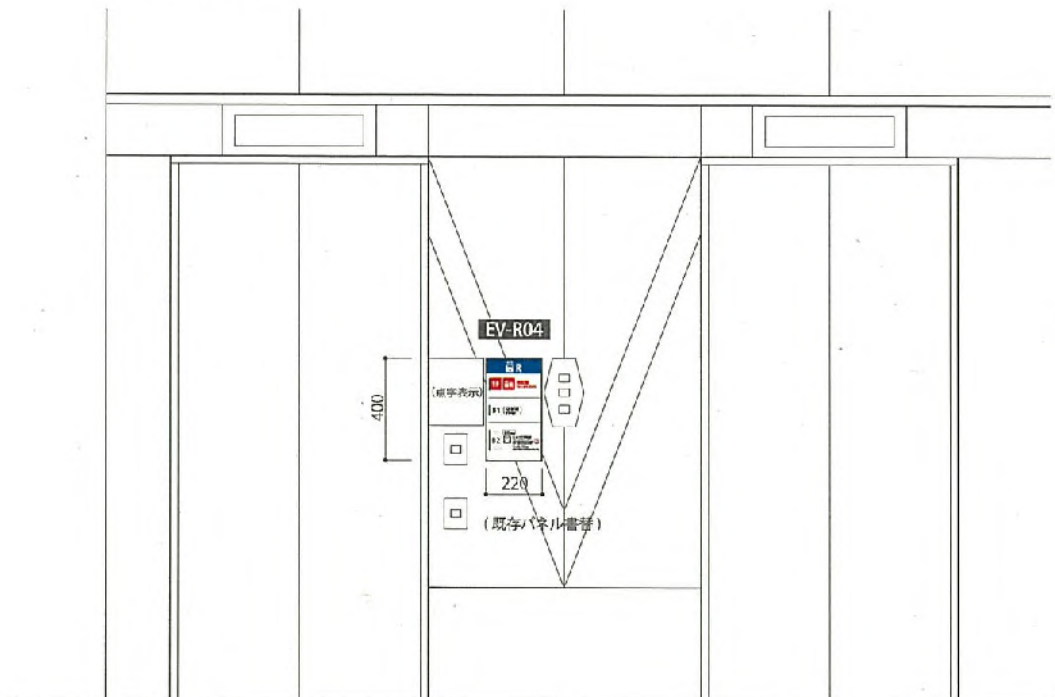


EV-R03 S=1/10

(下図はかご内、扉を見て右手壁面)



[141ビル地上階]





EV-R02 拡大図 (S=1/4) (和文文字高 20)



(かご内)

EV-R03 拡大図 (S=1/4) (和文文字高 15, 25)



EV-R04 拡大図 (S=1/4) (和文文字高 15)



EV-R05 拡大図 (S=1/4) (和文文字高 40)

