

サイン計画 (地下部入口)

計画図

10-3

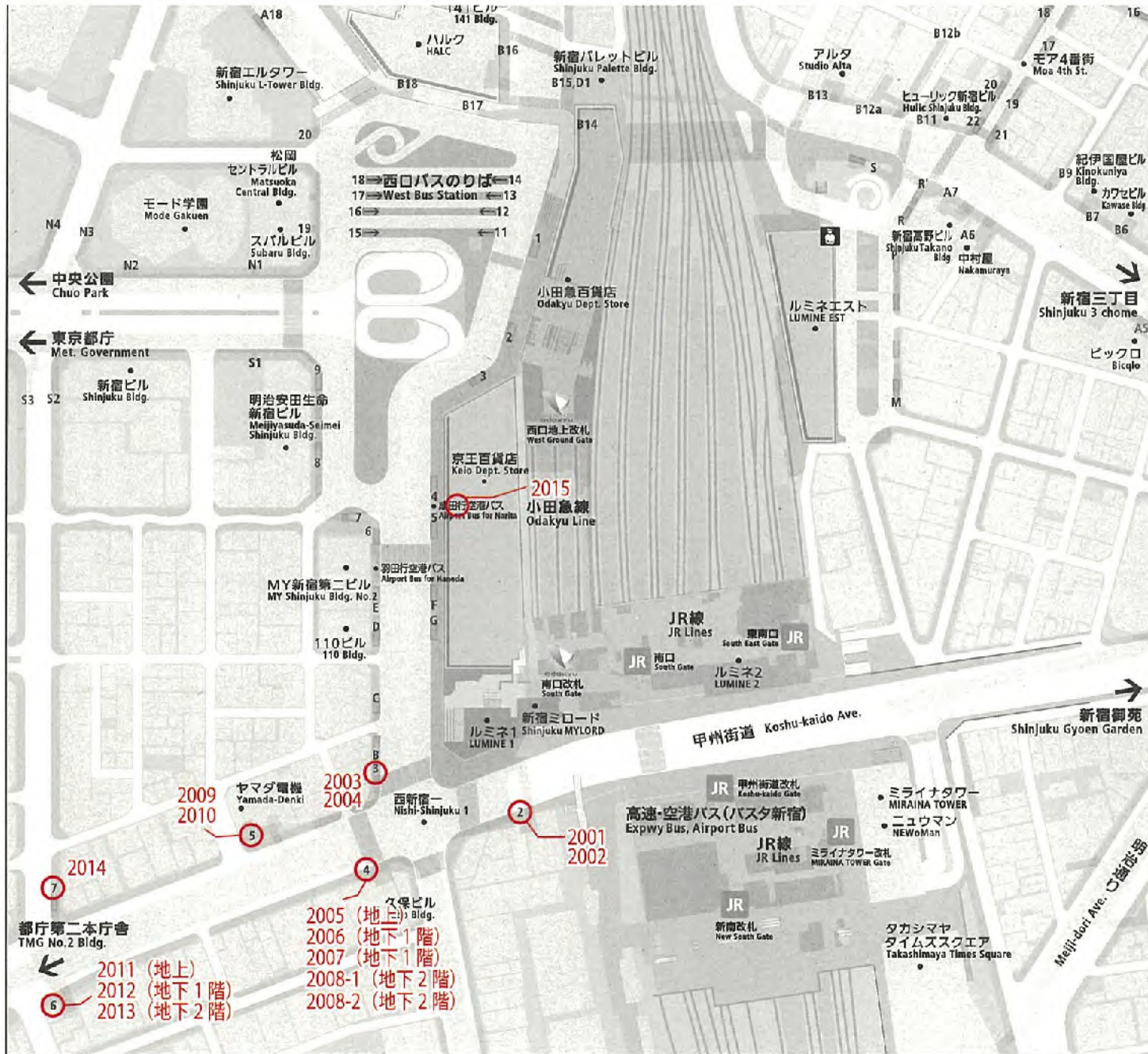
京王工区

2021年 3月

新宿ターミナル協議会


【指示・同定サイン】

	器具寸法	設置形式	表示	照明方式	サイン番号	台数
表示面書換	H420 × W665	突出型	両面	内照	西-2002	1
	H410 × W2520	壁付型	片面	内照	西-2009	1
	H370 × W5060	突出型	両面	内照	西-2015	1
	H370 × W2580	壁付型	片面	内照	西-2003,西-2004,西-2014	3
	H370 × W2580	吊下型	両面	内照	西-2001,西-2005,西-2011	3
	H300 × W2000	壁付型	片面	無灯	西-2010	1
	H170 × W2000	吊下型	両面	内照	西-2013	1
	H170 × W1960	壁付型	片面	内照	西-2006,西-2007, 西-2008-1,西-2008-2	4
	H170 × W1960	吊下型	両面	内照	西-2012	1
合計					16	






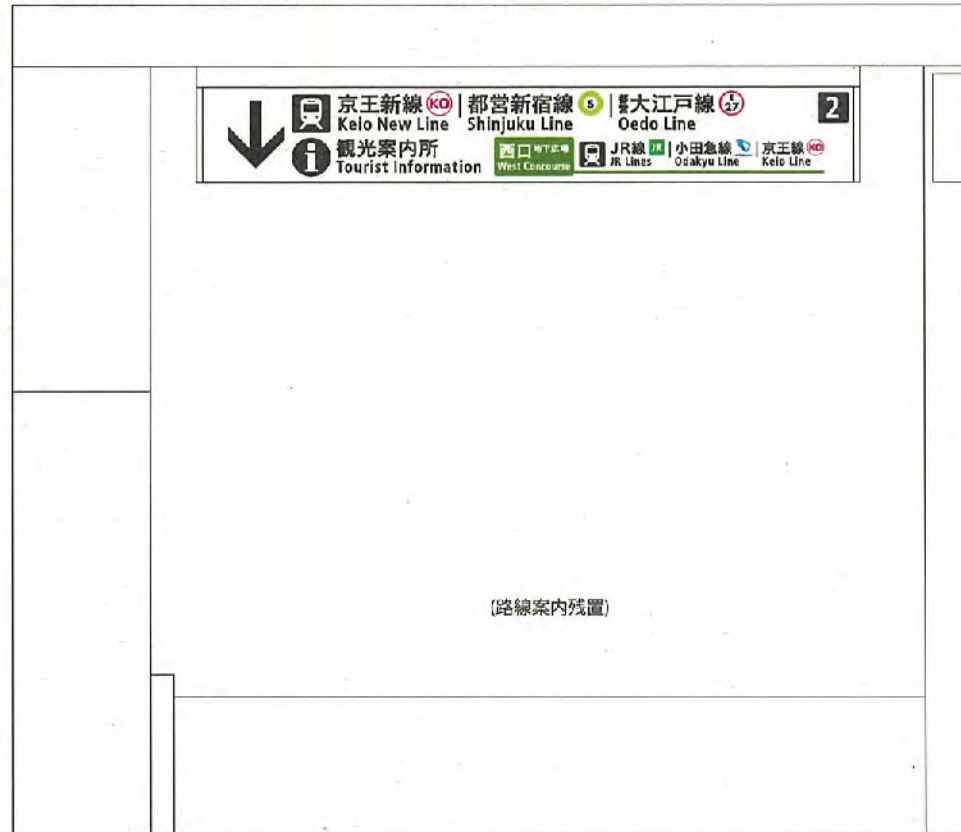
西-2001<両面>ウラ 表示面寸法H370×W2530 (和文文字高65)



西-2002<両面>
表示面寸法H300×W575 (新宿文字高70)



西-2001<両面>オモテ 表示面寸法H370×W2530 (和文文字高75,65,50)



手すり



西-2003<両面> 表示面寸法H370×W2530 (和文文字高85,75,50)





西-2004<片面> 表示面寸法H370×W2530 (和文字高85,75,50)





西-2005<両面>ウラ 表示面寸法H370×W2530 (和文文字高120)



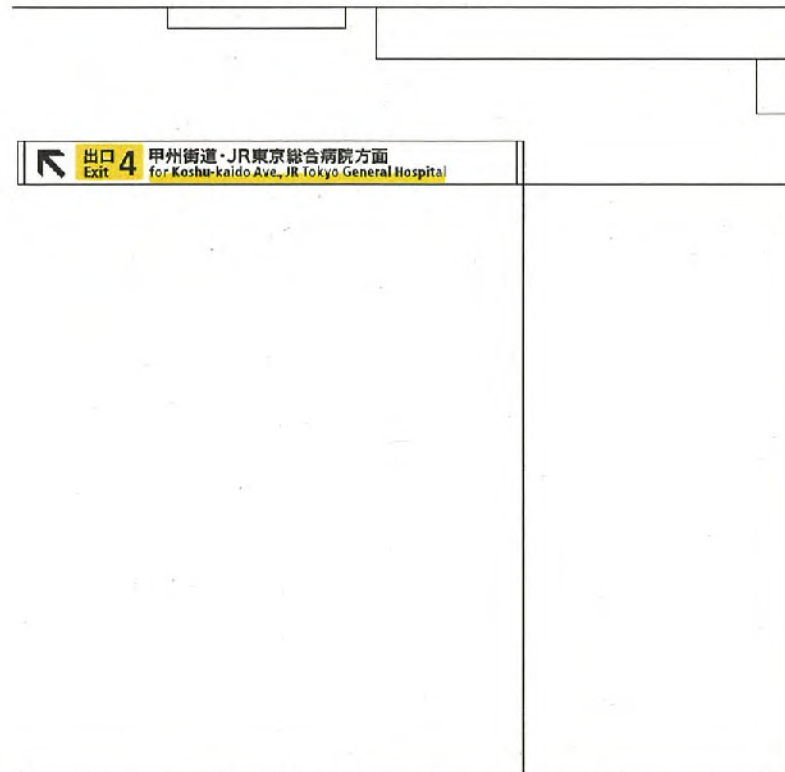
西-2005<両面>オモテ 表示面寸法H370×W2530 (和文文字高85,75,50)




手



西-2006<片面> 表示面寸法H170×W1910 (和文文字高60)

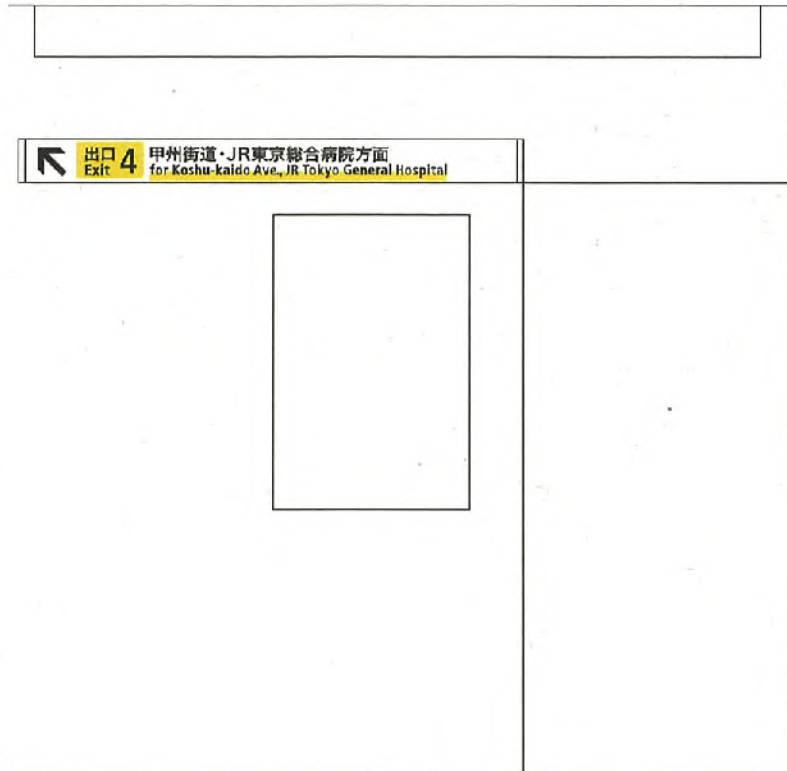


西-2007<片面> 表示面寸法H170×W1910 (和文文字高65)

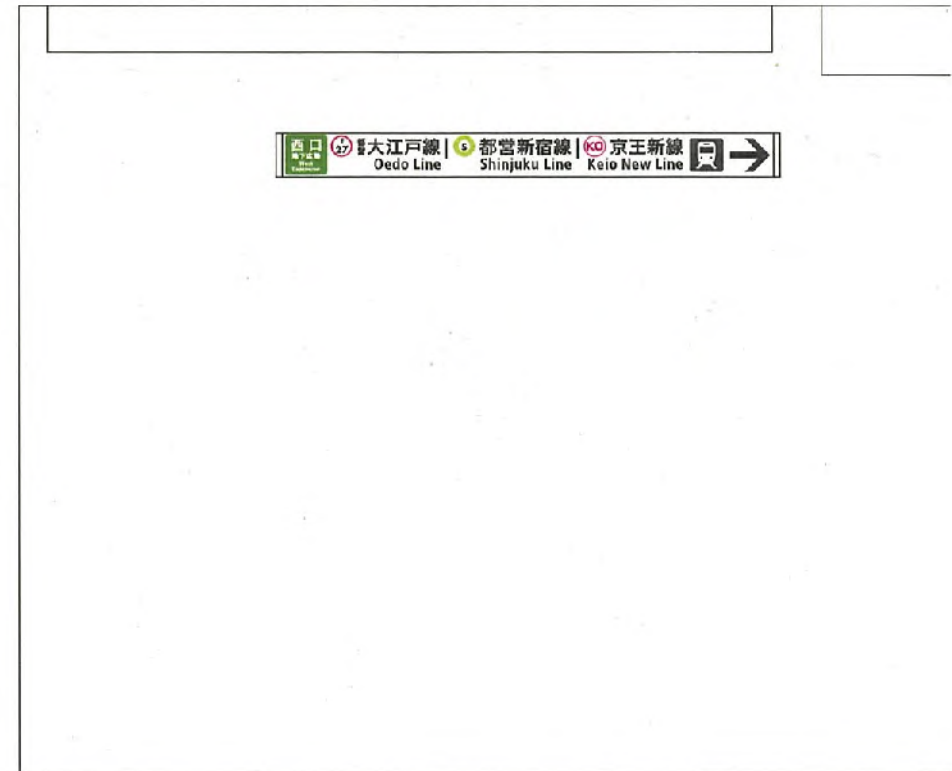




西-2008-1<片面> 表示面寸法H170×W1910 (和文文字高60)




西-2008-2<片面> 表示面寸法H170×W1910 (和文文字高65)





西-2009<両面>ウラ 表示面寸法H300×W2430 (和文文字高110)

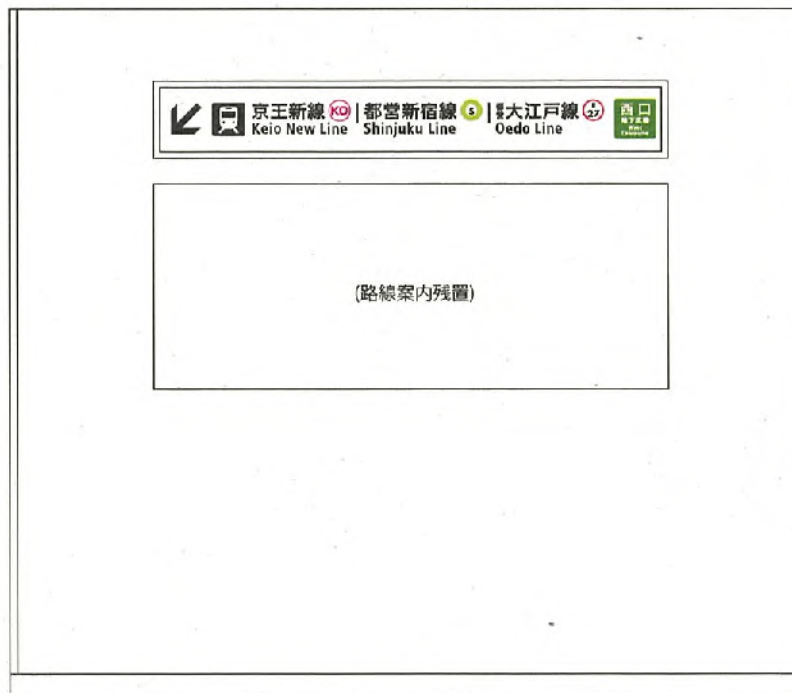


西-2009<両面>オモテ 表示面寸法H300×W2430 (和文文字高74,65,43)






西-2010<片面> 表示面寸法H250×W1950 (和文文字高65)

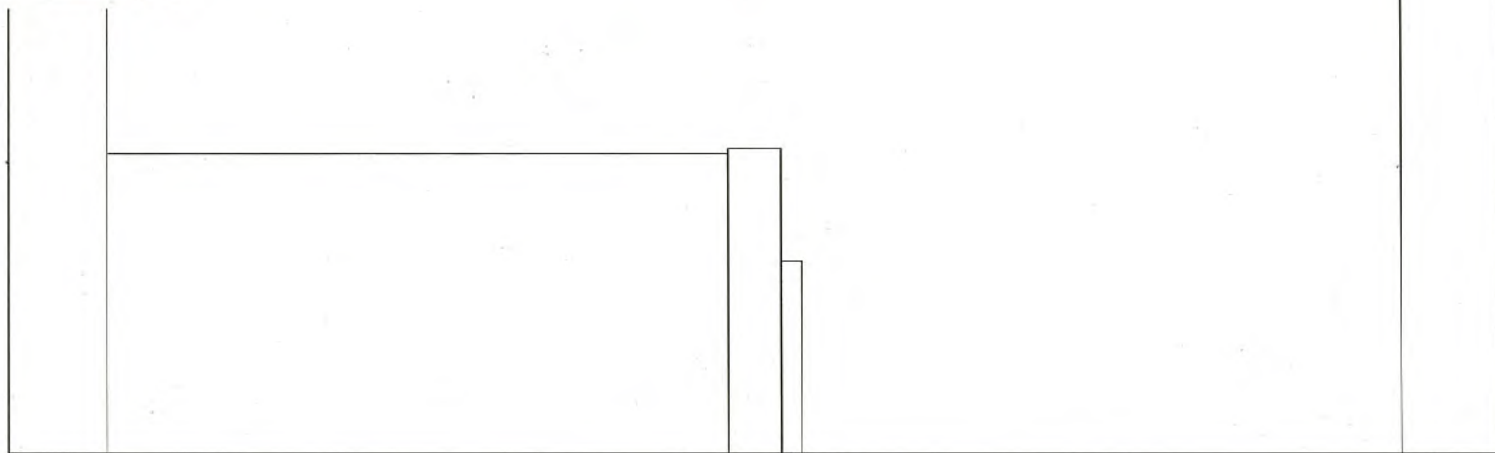




西-2011<両面>ウラ 表示面寸法H370×W2530 (和文文字高120)

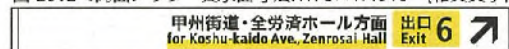


西-2011<両面>オモテ 表示面寸法H370×W2530 (和文文字高85,75,50)

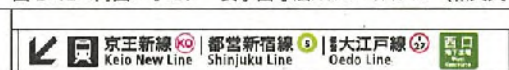




西-2012<両面>ウラ 表示面寸法H170×W1910 (和文文字高60)

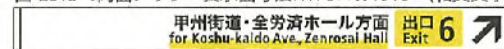


西-2012<両面>オモテ 表示面寸法H170×W1910 (和文文字高60)







西-2013<両面>ウラ 表示面寸法H170×W1910 (和文文字高60)



西-2013<両面>オモテ 表示面寸法H170×W1910 (和文文字高60)





西-2014<片面> 表示面寸法H370×W2530 (和文文字高85,75,50)





西-2015<両面>ウラ 表示面寸法H370×W5010 (和文文字高130)



西-2015<両面>オモテ 表示面寸法H370×W5010 (和文文字高130,110,100)

