

サイン計画 (地下部入口)

計画図

10-2

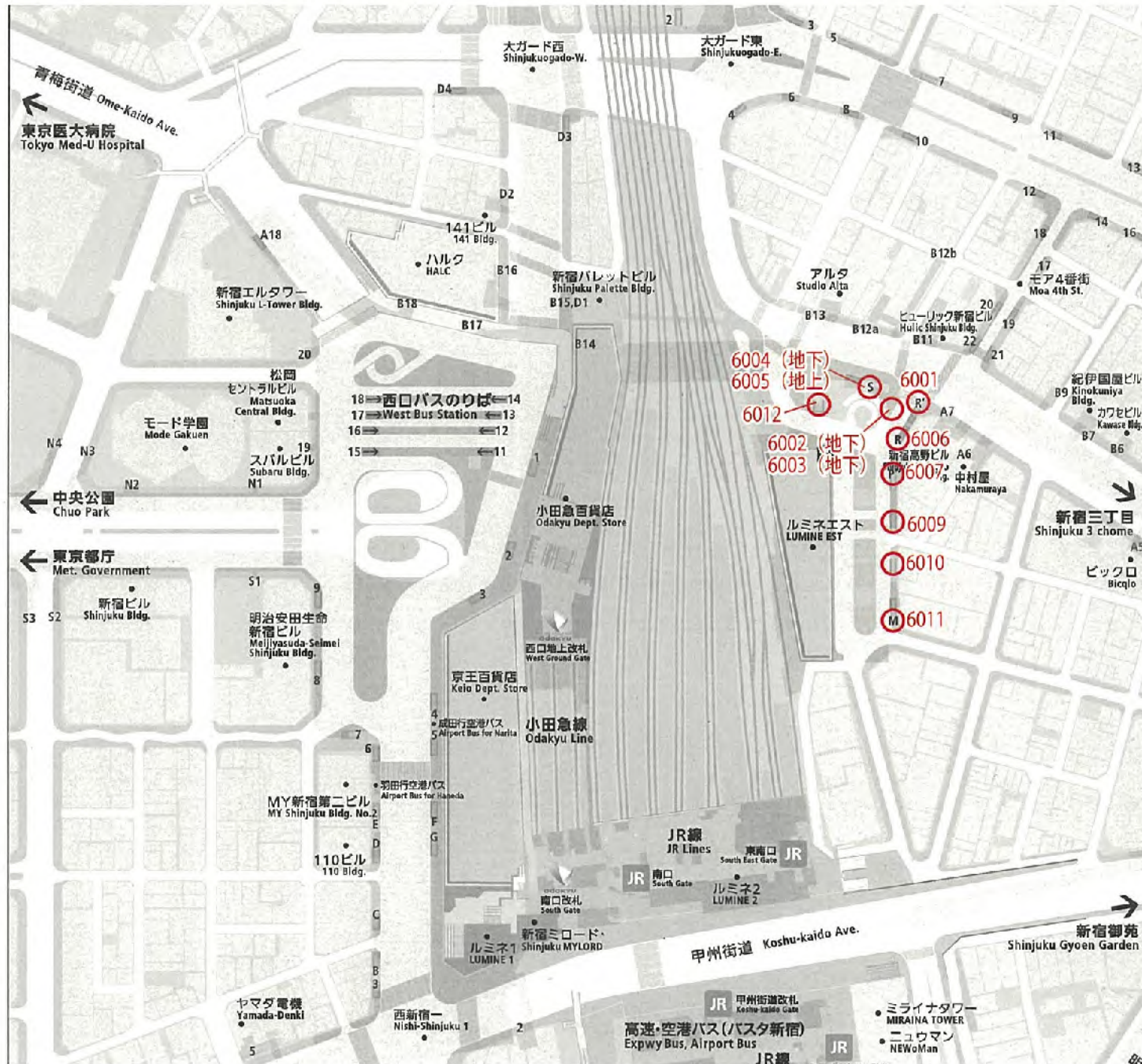
ルミネ工区

2021年 3月

新宿ターミナル協議会

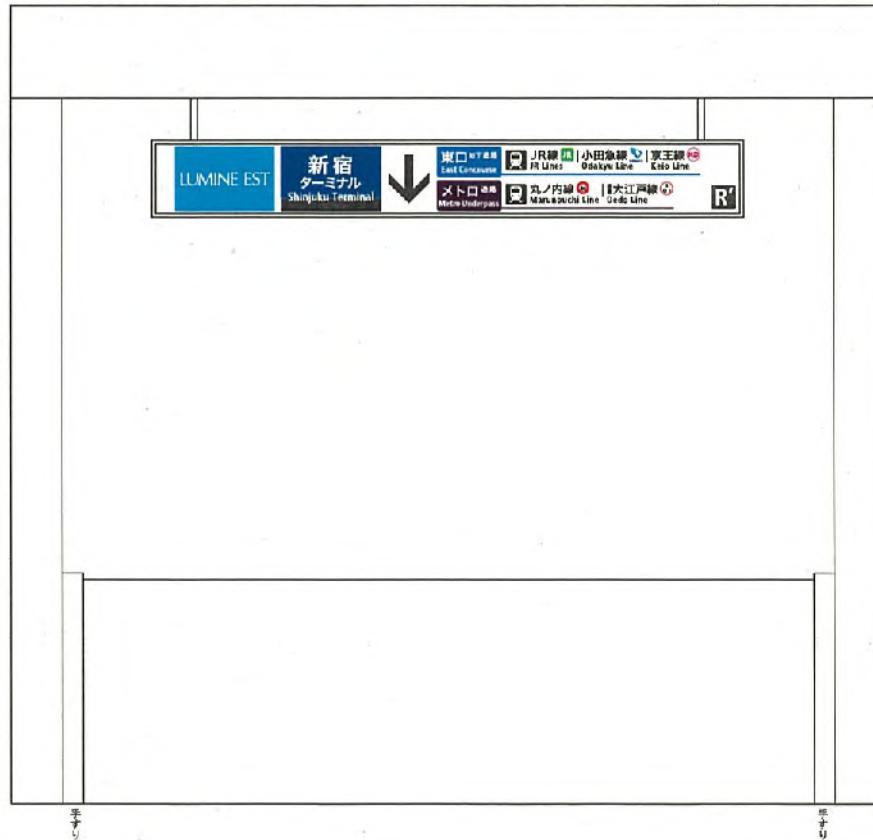
【指示・同定サイン】

	器具寸法	設置形式	表示	照明方式	サイン番号	台数
器具新設	H300 × W2300	吊下型	両面	内照	東-6001,東-6005,東-6006	3
	H300 × W1800	吊下型	両面	内照	東-6003,東-6004	2
	H400 × W1650	壁付型	片面	無灯	東-6002	1
合計						6
表示面 交換	H450 × W5360	壁付型	片面	内照	東-6012	1
	H570 × W3000	壁付型	片面	内照	東-6011	1
	H570 × W2990	壁付型	片面	内照	東-6009,東-6010	2
	H570 × W2970	壁付型	片面	内照	東-6007	1
合計						5



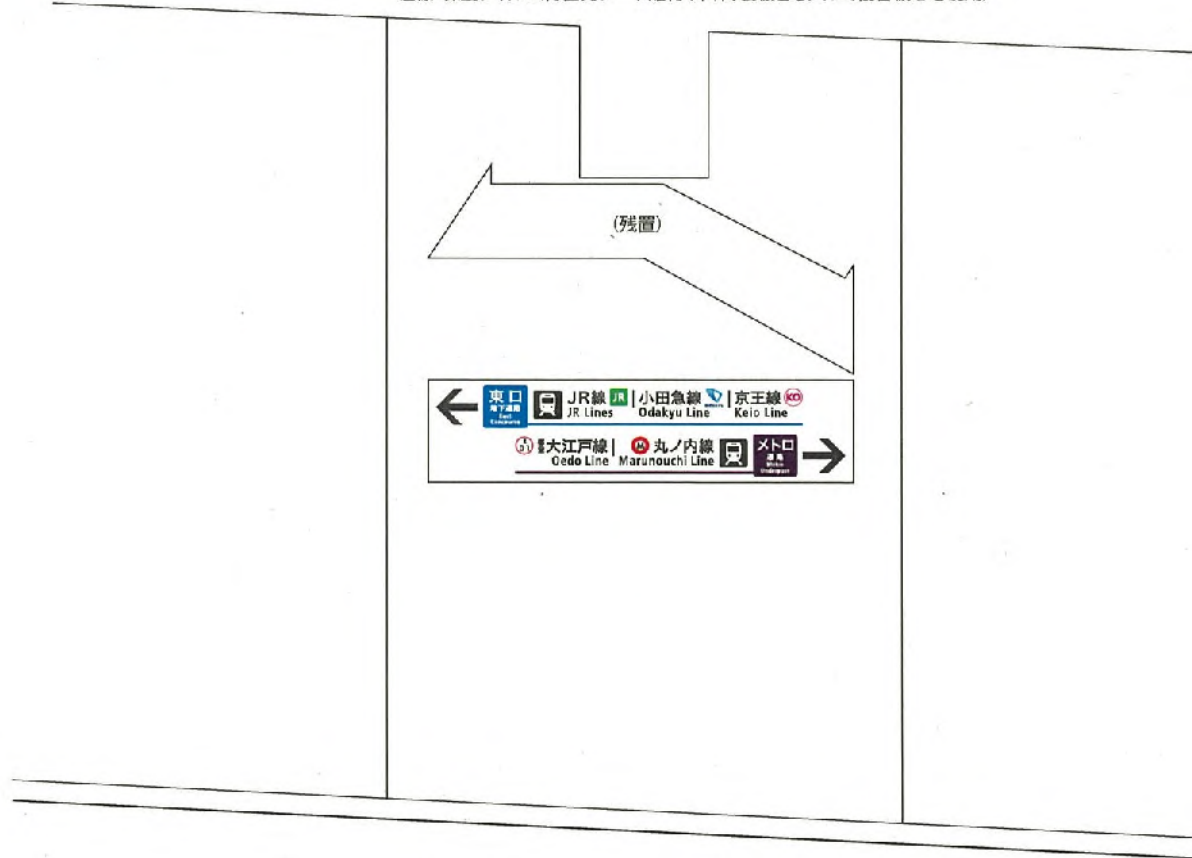


東-6001<両面> 器具寸法H300×W2300 表示面寸法H270×W2270 (和文文字高72,40)





東-6002<片面> 器具寸法H400×W1650 (和文字高55)
仕様:保護フィルム付出力シート貼付(本体、裏板ともアルミ複合板等を使用)






東-6003<両面>ウラ 器具寸法H300×W1800 表示面寸法H270×W1770 (和文文字高60)




東-6003<両面>オモテ 器具寸法H300×W1800 表示面寸法H270×W1770 (和文文字高90)






東-6004<両面>ウラ 器具寸法H300×W1800 表示面寸法H270×W1770 (和文文字高46)

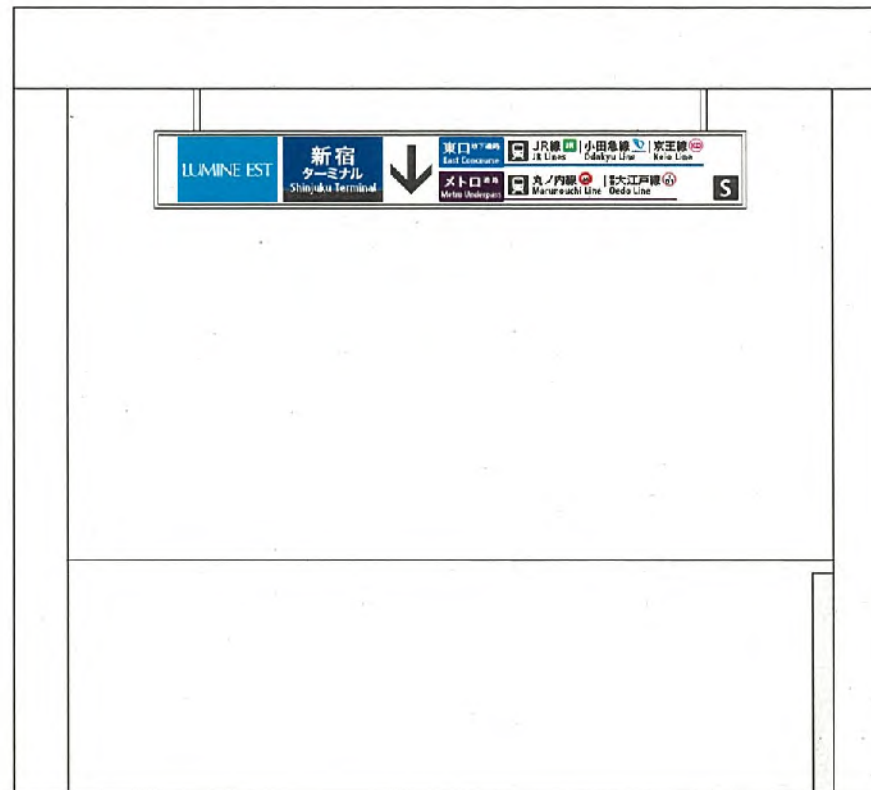


東-6004<両面>オモテ 器具寸法H300×W1800 表示面寸法H270×W1770 (和文文字高70)







東-6005<両面> 器具寸法H300×W2300 表示面寸法H270×W2270 (和文文字高72,40)



※




東-6006<両面> 器具寸法H300×W2300 表示置寸法H270×W2270 (和文文字高72,40)



写真




東-6007<片面> 表示面寸法H350×W2700 (和文文字高90,50)






東-6009<片面> 表示面寸法H350×W2720 (和文文字高90,50)






東-6010<片面> 表示面寸法H350×W2720 (和文文字高90,50)





東-6011<片面> 表示面寸法H350×W2730 (和文文字高90,50)





東-6012<片面> 表示面寸法H450×W5360 (和文文字高90,110,88)

