

サイン計画

計画図

1

建設局工区

2021年 3月

新宿ターミナル協議会

【指示・同定サイン】

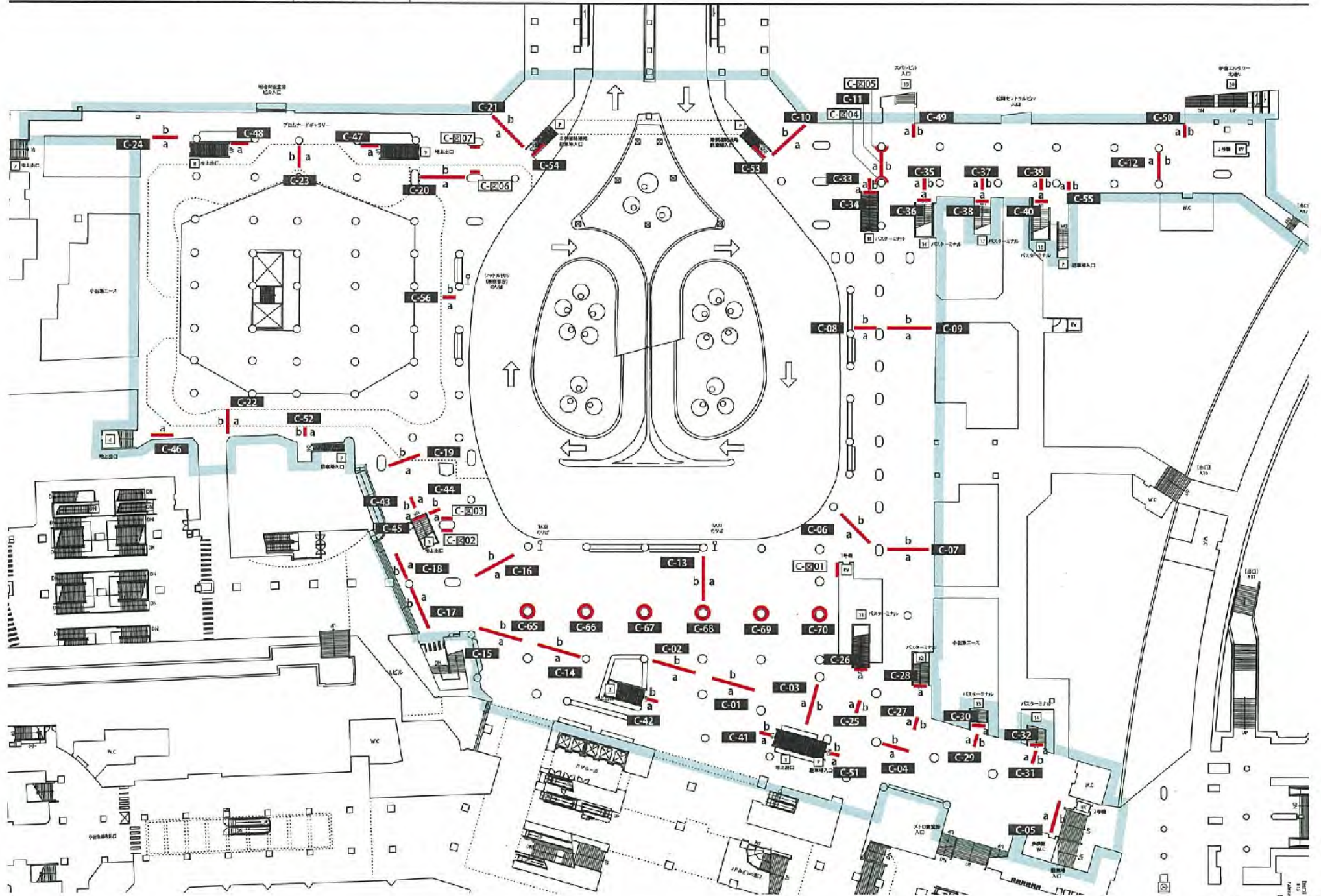
器具寸法	設置形式	表示	照明方式	サイン番号	台数	摘要
H450 × W8000 × D140	吊下型	両面	内照	C-01, C-02, C-03, C-06, C-09, C-10, C-13, C-14, C-15, C-16, C-17, C-20, C-21	13	
H450 × W6000 × D140	吊下型	両面	内照	C-05, C-07, C-19	3	
H450 × W5500 × D140	吊下型	両面	内照	C-18	1	
H450 × W5000 × D140	吊下型	両面	内照	C-04, C-11, C-12	3	
H450 × W4500 × D140	吊下型	両面	内照	C-22, C-23, C-24	3	
H450 × W4000 × D140	吊下型	片面	内照	C-46	1	
H450 × W4000 × D140	吊下型	両面	内照	C-08	1	
H450 × W3200 × D140	吊下型	片面	内照	C-47(※), C-48, C-53, C-54	4	※ C-47は2台一組
H450 × W2400 × D140	吊下型	両面	内照	C-25, C-27, C-29, C-31, C-49, C-50, C-56	7	
H450 × W2400 × D140	吊下型	片面	内照	C-26, C-28, C-30, C-32, C-34, C-36, C-38, C-40, C-45	9	
H450 × W2100 × D140	吊下型	両面	内照	C-33, C-35, C-37, C-39, C-44	5	
H450 × W1600 × D140	吊下型	両面	内照	C-41, C-42, C-43, C-51, C-52, C-55	6	
H175 × W1330 (表示面)	柱巻型	片面	内照	C-65, C-66, C-67, C-68, C-69, C-70	6	
合計					62	

【指示・同定サイン】

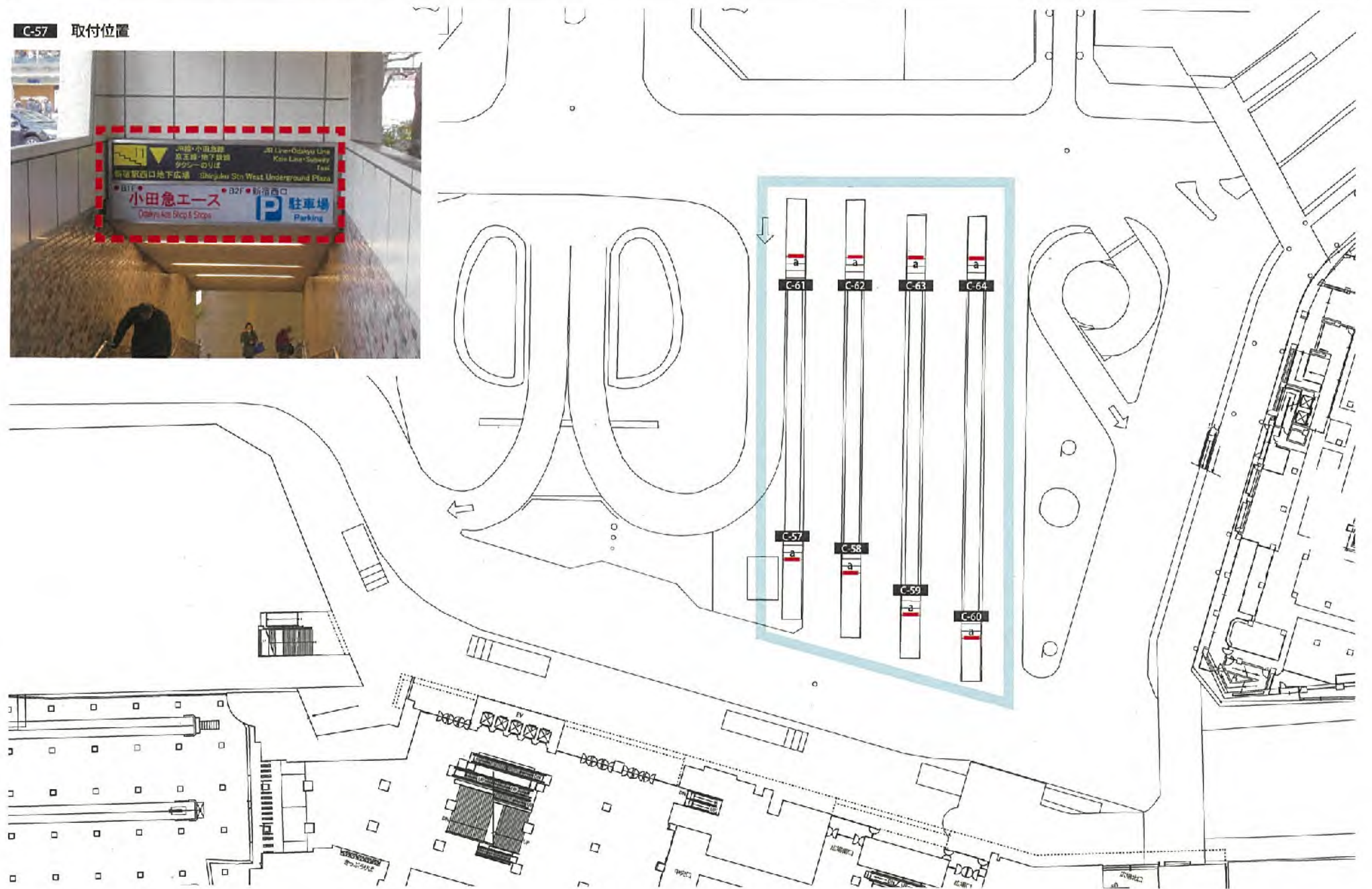
表示面寸法	設置形式	表示	照明方式	サイン番号	台数	摘要
H455 × W2640 × D90	腰壁型	片面	内照	C-57, C-58, C-59, C-60, C-61, C-62, C-63, C-64	8	
合計					8	

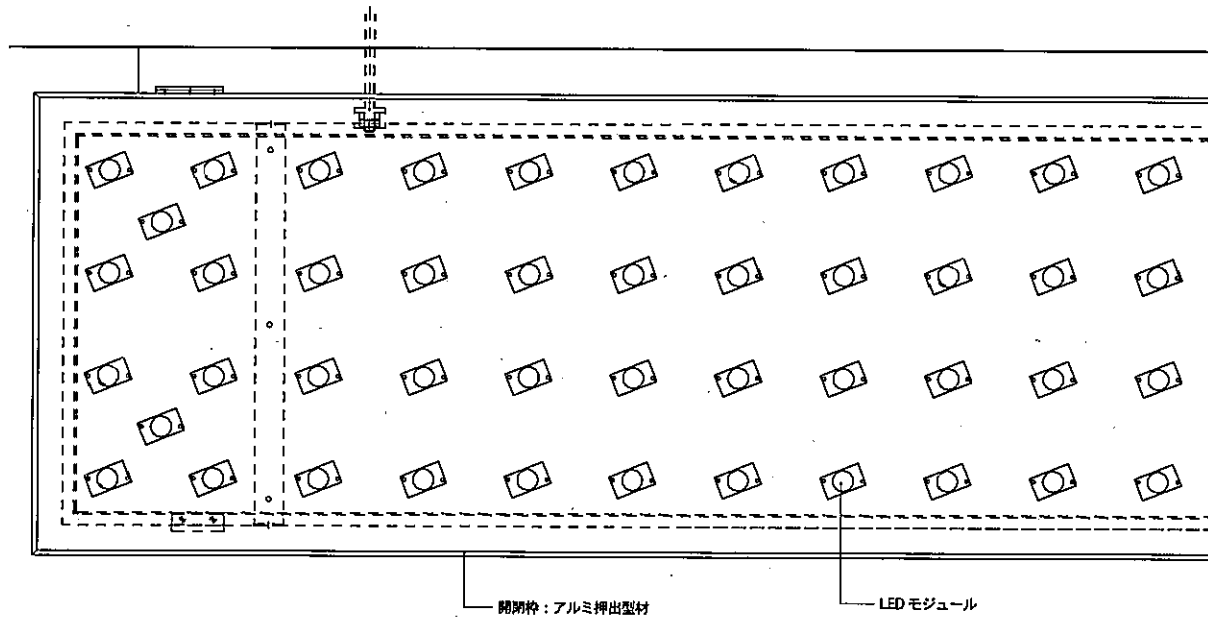
【図解サイン】

器具寸法	設置形式	表示	照明方式	サイン番号	台数	摘要
H2880 × W2600 × D200	壁付型	片面	内照	C-図01	1	
H2000 × W2500 × D40	壁付型	片面	無灯	C-図02	1	
H2000 × W2000 × D40	壁付型	片面	無灯	C-図03, C-図04, C-図05, C-図06, C-図07	5	
合計					7	


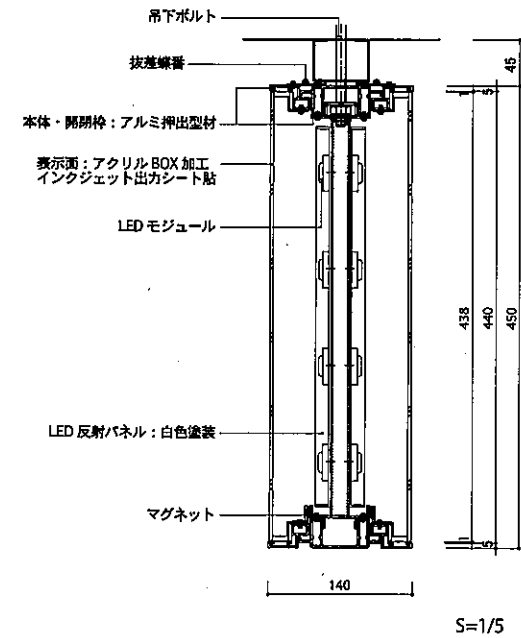


C-57 取付位置





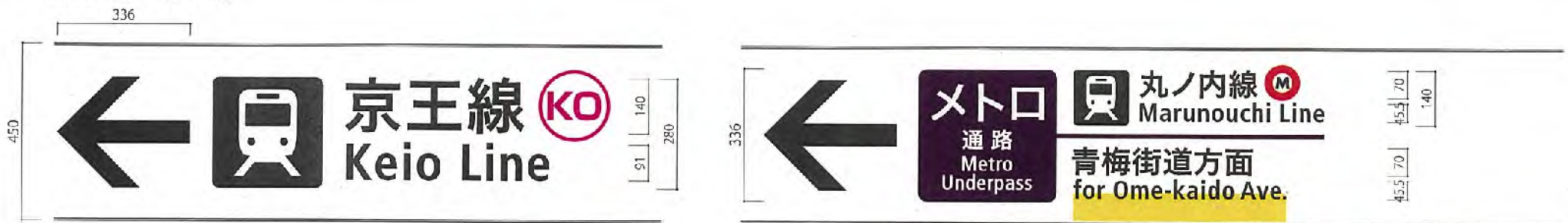
S=1/5



S=1/20

※ 指示方向ごとに表示枠を分割

レイアウト基本図(S=1/10)



C-01 -a 器具外形寸法H450×W8000 (和文文字高70, 140)



C-01 -b



C-02 -a 器具外形寸法H450×W8000 (和文文字高70, 140)



C-02 -b



C-03 -a 器具外形寸法H450×W8000 (和文文字高70, 140)

← TAXI	↑ 西口バスのりば West Bus Station	メトロ Metro Underpass 丸ノ内線 Marunouchi Line 西武新宿 Seibu Shinjuku Square 西武線 Seibu Line	東口 East Square	→
		<small>⑤</small> 大江戸線新宿西口駅 Oedo Line, Shinjuku-nishiguchi Sta. <small>④</small> 丸ノ内線 Marunouchi Line 青梅街道方面 新宿三丁目方面 for Ome-kaido Ave. for Shinjuku 3	<small>④</small> 西武新宿 Seibu Shinjuku Square <small>④</small> 西武線 Seibu Line 歌舞伎町方面 for Kabukicho	

C-03 -b

← JR線 JR Lines	小田急線 Odakyu Line	東口 East Square	↑ 京王線 Keio Line	京王新線 Keio New Line Concourse	東京都庁・中央公園方面 for Met. Government, Chuo Park	TAXI →
-------------------	---------------------	-------------------	--------------------	---------------------------------	---	--------

C-04 -a 器具外形寸法H450×W5000 (和文文字高70)

西武線 Seibu Line	西武新宿 Seibu Shinjuku Square	⑤ 大江戸線新宿西口駅 Oedo Line, Shinjuku-nishiguchi Sta.	丸ノ内線 Marunouchi Line	メトロ Metro Underpass	→
歌舞伎町方面 for Kabukicho		新宿三丁目方面 for Shinjuku 3	青梅街道方面 for Ome-kaido Ave.		

C-04 -b

←	メトロ Metro Underpass	丸ノ内線 Marunouchi Line	⑤ 大江戸線新宿西口駅 Oedo Line, Shinjuku-nishiguchi Sta.	西武新宿 Seibu Shinjuku Square	西武線 Seibu Line	東口 East Square	↗
	青梅街道方面 for Ome-kaido Ave.	新宿三丁目方面 for Shinjuku 3		歌舞伎町方面 for Kabukicho			




C-05 -a 器具外形寸法H450×W6000 (和文文字高70)

↓	メトロ Metro Underpass	丸ノ内線 Marunouchi Line	⑤ 大江戸線新宿西口駅 Oedo Line, Shinjuku-nishiguchi Sta.	西武新宿 Seibu Shinjuku Square	西武線 Seibu Line	東口 East Square
		青梅街道方面 for Ome-kaido Ave.	新宿三丁目方面 for Shinjuku 3	歌舞伎町方面 for Kabukicho		




C-05 -b

↑	西口 West Concourse	JR線 JR Lines	小田急線 Odakyu Line	京王線 Keio Line	京王新線 Keio New Line Concourse	京王新線 Keio New Line	都営新宿線 Shinjuku Line	南口 South Concourse
	TAXI	西口バスのりば West Bus Station	東京都庁・中央公園方面 for Met. Government, Chuo Park		⑤ 大江戸線新宿駅 Oedo Line, Shinjuku Sta.	甲州街道方面 for Koshu-kaido Ave.		

C-06 -a 器具外形寸法H450×W8000 (和文文字高70, 140)

 <p>東京都庁・中央公園方面 for Met. Government, Chuo Park</p>	<p>出口 Exit N2-N6</p>	<p>出口 Exit 20</p>	<p>⑥ 大江戸線新宿西口駅 Oedo Line, Shinjuku-nishiguchi Sta.</p> <p>丸ノ内線 Marunouchi Line</p> <p>新宿三丁目方面 for Shinjuku 3</p>	<p>メトロ Metro Underpass</p> <p>西口バスのりば West Bus Station</p>  
--	---------------------------------	------------------------------	--	---

C-06 -b

<p>↑  JR線 JR 小田急線 Odakyu Line 京王線 Keio Line</p>	<p>高速・空港バス(バスタ新宿) Expy Bus, Airport Bus</p> <p>南口 South Concourse</p> <p>新宿御苑方面 for Shinjuku Gyoen National Garden</p>	<p>⑤ 都営新宿線 Shinjuku Line</p> <p>⑥ 京王新線 Keio New Line</p> <p>京王新線 Keio New Line Concourse</p> <p>TAXI </p> 
---	--	--

C-07 -a 器具外形寸法H450×W6000 (和文文字高70, 140)

<p>↑ 東京都庁・中央公園方面 for Met. Government, Chuo Park</p>	<p>出口 Exit N2-N6</p>	<p>出口 Exit 20</p>
--	---------------------------------	------------------------------


C-07 -b

<p>↑  西口バスのりば West Bus Station</p>	<p>メトロ Metro Underpass</p> <p>丸ノ内線 Marunouchi Line</p> <p>⑥ 大江戸線新宿西口駅 Oedo Line, Shinjuku-nishiguchi Sta.</p> <p>新宿三丁目方面 for Shinjuku 3</p>	<p>西武新宿 Seibu Shinjuku Square</p> <p>西武線 Seibu Line</p> <p>歌舞伎町方面 for Kabukicho</p>	<p>東口 East Square</p>
--	---	---	--------------------------------------

C-08 -a 器具外形寸法H450×W4000 (和文文字高140)

<p>↑ 東京都庁・中央公園方面 for Met. Government, Chuo Park</p>	<p>出口 Exit N2-N6</p>
--	---------------------------------

C-08 -b

<p>↑  JR線 JR 小田急線 Odakyu Line 京王線 Keio Line</p>	<p>TAXI </p>
---	--



C-09 -a 器具外形寸法H450×W8000 (和文文字高70, 140)

 <p>東京都庁・中央公園方面 for Met. Government, Chuo Park</p> <p>出口 Exit N2-N6</p>	  <p>西口バスのりば West Bus Station</p> <p>出口 Exit 20</p>
---	--

C-09 -b

 <p>メトロ Metro Underpass</p> <p>新宿三丁目方面 for Shinjuku 3</p>	  <p>丸ノ内線 大江戸線新宿西口駅 Marunouchi Line Oedo Line, Shinjuku-nishiguchi Sta.</p>	 <p>西武新宿 Seibu Shinjuku Square</p> <p>歌舞伎町方面 for Kabukicho</p>	 <p>東口 East Square</p>	 <p>京王新線 Keio New Line Concourse</p>	  <p>京王新線 都営新宿線 Keio New Line Shinjuku Line</p>	 <p>南口 South Concourse</p> <p>新宿御苑方面 for Shinjuku Gyoen National Garden</p>	 <p>高速・空港バス(バスタ新宿) Expwy Bus, Airport Bus</p>
---	---	--	--	--	---	---	--

C-10 -a 器具外形寸法H450×W8000 (和文文字高70, 140)

 <p>東京都庁・中央公園方面 for Met. Government, Chuo Park</p> <p>出口 Exit N2-N6</p>	<p>出口 Exit 20</p> <p>西口バスのりば West Bus Station</p> 
---	--

C-10 -b

  <p>西口バスのりば West Bus Station</p>	  <p>都営新宿線 京王新線 Shinjuku Line Keio New Line</p> <p>甲州街道方面 大江戸線新宿駅 for Koshu-kaido Ave. Oedo Line, Shinjuku Sta.</p>	 <p>京王新線 Keio New Line Concourse</p>	  <p>大江戸線新宿西口駅 丸ノ内線 Oedo Line, Shinjuku-nishiguchi Sta. Marunouchi Line</p>	 <p>メトロ Metro Underpass</p> <p>新宿三丁目方面 for Shinjuku 3</p>	  <p>小田急線 JR線 Odakyu Line JR Lines</p>	  <p>西口 地下広場 West Concourse</p> 
--	---	--	---	---	--	---

C-11 -a 器具外形寸法H450×W5000 (和文文字高70)

 <p>京王新線 Keio New Line Concourse</p>	  <p>大江戸線新宿西口駅 丸ノ内線 Oedo Line, Shinjuku-nishiguchi Sta. Marunouchi Line</p>	 <p>メトロ Metro Underpass</p> <p>新宿三丁目方面 for Shinjuku 3</p>	  <p>小田急線 JR線 Odakyu Line JR Lines</p>	  <p>京王線 Keio Line</p>	 <p>西口 地下広場 West Concourse</p> 
--	---	---	--	---	--

C-11 -b

 <p>西口 地下広場 West Concourse</p>	  <p>JR線 小田急線 JR Lines Odakyu Line</p>	 <p>京王新線 Keio New Line Concourse</p>	  <p>京王新線 都営新宿線 Keio New Line Shinjuku Line</p>	  <p>大江戸線新宿駅 甲州街道方面 Oedo Line, Shinjuku Sta. for Koshu-kaido Ave.</p>
--	--	--	---	---

C-12 -a 器具外形寸法H450×W5000 (和文文字高70)

東口 East Square

西武線 Seibu Line | 西武新宿 駅前 Seibu Shinjuku Square

歌舞伎町方面 for Kabukicho

丸ノ内線 Marunouchi Line

大江戸線新宿西口駅 Oedo Line, Shinjuku-nishiguchi Sta.

メトロ 通路 Metro Underpass

新宿三丁目方面 for Shinjuku 3 | 青梅街道方面 for Ome-kaido Ave.

C-12 -b

西口 地下広場 West Concourse

JR線 JR Lines | 小田急線 Odakyu Line

京王新線 Keio New Line Concourse

京王新線 Keio New Line | 都営新宿線 Shinjuku Line

大江戸線新宿駅 Oedo Line, Shinjuku Sta. | 甲州街道方面 for Koshu-kaido Ave.

C-13 -a 器具外形寸法H450×W8000 (和文文字高 70,125)

JR線 JR Lines | 小田急線 Odakyu Line

東口 East Square

京王新線 Keio New Line Concourse

京王新線 Keio New Line | 都営新宿線 Shinjuku Line

大江戸線新宿駅 Oedo Line, Shinjuku Sta. | 甲州街道方面 for Koshu-kaido Ave.

南口 South Concourse

高速・空港バス(バスタ新宿) Expwy Bus, Airport Bus

新宿御苑方面 for Shinjuku Gyoan National Garden

C-13 -b

西武線 Seibu Line | 西武新宿 駅前 Seibu Shinjuku Square

歌舞伎町方面 for Kabukicho

丸ノ内線 Marunouchi Line

大江戸線新宿西口駅 Oedo Line, Shinjuku-nishiguchi Sta.

メトロ 通路 Metro Underpass

西口バスのりば West Bus Station

東口 East Square

小田急線 Odakyu Line | JR JR Lines

C-14 -a 器具外形寸法H450×W8000 (和文文字高70,140)

東口 East Square

西武線 Seibu Line | 西武新宿 駅前 Seibu Shinjuku Square

歌舞伎町方面 for Kabukicho

丸ノ内線 Marunouchi Line

大江戸線新宿西口駅 Oedo Line, Shinjuku-nishiguchi Sta.

メトロ 通路 Metro Underpass

西口バスのりば West Bus Station

C-14 -b

西口バスのりば West Bus Station

メトロ 通路 Metro Underpass

丸ノ内線 Marunouchi Line | 大江戸線新宿西口駅 Oedo Line, Shinjuku-nishiguchi Sta.

青梅街道方面 for Ome-kaido Ave. | 新宿三丁目方面 for Shinjuku 3

西武新宿 駅前 Seibu Shinjuku Square

西武線 Seibu Line

歌舞伎町方面 for Kabukicho

東口 East Square

C-15 -a V450×W8000 (和文文字高70, 140)

京王線 (KO) Keio Line	東京都庁方面 for Met. Government	京王新線 (KO) 都営新宿線 (S) Keio New Line Shinjuku Line 大江戸線新宿駅 (O) 甲州街道方面 Oedo Line, Shinjuku Sta. for Koshu-kaido Ave.	南口 (South Concourse) 高速・空港バス(バスタ新宿) Expwy Bus, Airport Bus 新宿御苑方面 for Shinjuku Gyoen National Garden	TAXI
-----------------------	-------------------------------	---	--	------

C-15 -b

JR線 (JR) 小田急線 (Odakyu Line) JR Lines Odakyu Line	観光案内所 Tourist Information	京王線 (KO) Keio Line
--	------------------------------	-----------------------

C-16 -a 器具外形寸法H450×W8000 (和文文字高70, 140)

京王線 (KO) Keio Line	京王新線 (KO) 都営新宿線 (S) Keio New Line Shinjuku Line 大江戸線新宿駅 (O) 甲州街道方面 Oedo Line, Shinjuku Sta. for Koshu-kaido Ave.	南口 (South Concourse) 高速・空港バス(バスタ新宿) Expwy Bus, Airport Bus 新宿御苑方面 for Shinjuku Gyoen National Garden	東京都庁方面 for Met. Government
-----------------------	---	--	-------------------------------

C-16 -b

西口バスのりば West Bus Station	観光案内所 Tourist Information	小田急線 (Odakyu Line) JR線 (JR) Odakyu Line JR Lines	京王線 (KO) Keio Line
-----------------------------	------------------------------	--	-----------------------

C-17 -a 器具外形寸法H450×W8000 (和文文字高70, 140)

京王線 (KO) Keio Line	高速・空港バス(バスタ新宿) Expwy Bus, Airport Bus 新宿御苑方面 for Shinjuku Gyoen National Garden 南口 (South Concourse) 都営新宿線 (S) 京王新線 (KO) 京王新線 (KO) Shinjuku Line Keio New Line 甲州街道方面 大江戸線新宿駅 (O) for Koshu-kaido Ave. Oedo Line, Shinjuku Sta.
-----------------------	---

C-17 -b

西口バスのりば West Bus Station	メトロ (Metro Underpass) 丸ノ内線 (M) 大江戸線新宿西口駅 (O) Marunouchi Line Oedo Line, Shinjuku-nishiguchi Sta. 青梅街道方面 新宿三丁目方面 for Ome-kaido Ave. for Shinjuku 3	小田急線 (Odakyu Line) JR線 (JR) Odakyu Line JR Lines
-----------------------------	--	--

C-18 -a 器具外形寸法H450×W5500 (和文字高70, 140)



C-18 -b



C-19 -a 器具外形寸法H450×W6000 (和文字高70, 140)




C-19 -b



C-20 -a 器具外形寸法H450×W8000 (和文字高70, 140)




C-20 -b



C-21 -a 器具外形寸法H450×W8000 (和文文字高70, 140)

 出口 Exit 7-9	 東京都庁・中央公園方面 for Met. Government, Chuo Park	出口 Exit S2-S3
--	---	--------------------------------

C-21 -b

 <div style="display: flex; justify-content: space-between; font-size: 8px;"> <div style="width: 20%;"> <p>西口 地下広場 West Concourse</p> <p>JR線 JR Lines</p> <p>小田急線 Odakyu Line</p> <p>京王線 Keio Line</p> </div> <div style="width: 20%;"> <p>西口バスのりば West Bus Station</p> </div> <div style="width: 20%;"> <p>メトロ Metro Underpass</p> <p>丸の内線 Marunouchi Line</p> <p>大江戸線新宿西口駅 Oedo Line, Shinjuku-nishiguchi Sta.</p> <p>青梅街道方面 新宿三丁目方面 for Ome-kaido Ave. for Shinjuku 3</p> </div> </div>	出口 Exit 7-9	<div style="display: flex; justify-content: space-between; font-size: 8px;"> <div style="width: 20%;"> <p>都営新宿線 Shinjuku Line</p> <p>甲州街道方面 大江戸線新宿駅 for Koshu-kaido Ave. Oedo Line, Shinjuku Sta.</p> </div> <div style="width: 20%;"> <p>京王新線 Keio New Line</p> <p>京王新線 Keio New Line Concourse</p> </div> </div> 
---	------------------------------	--

C-22 -a 器具外形寸法H450×W4500 (和文文字高70, 140)

 <div style="display: flex; align-items: center;">  <div style="margin-left: 5px;"> <p>京王線 Keio Line</p> </div> </div>	<div style="display: flex; justify-content: space-between; font-size: 8px;"> <div style="width: 20%;"> <p>南口 South Concourse</p> </div> <div style="width: 20%;"> <p>都営新宿線 Shinjuku Line</p> <p>甲州街道方面 大江戸線新宿駅 for Koshu-kaido Ave. Oedo Line, Shinjuku Sta.</p> </div> <div style="width: 20%;"> <p>京王新線 Keio New Line</p> <p>京王新線 Keio New Line Concourse</p> </div> </div> 
---	--

C-22 -b

 <div style="display: flex; justify-content: space-between; font-size: 8px;"> <div style="width: 20%;"> <p>JR線 JR Lines</p> <p>小田急線 Odakyu Line</p> </div> <div style="width: 20%;"> <p>西口バスのりば West Bus Station</p> </div> <div style="width: 20%;"> <p>東京都庁・中央公園方面 for Met. Government, Chuo Park</p> </div> </div>	<div style="display: flex; align-items: center;">  <div style="margin-left: 5px;"> <p>京王線 Keio Line</p> </div>  </div>
--	---

C-23 -a 器具外形寸法H450×W4500 (和文文字高70, 140)

 <div style="display: flex; justify-content: space-between; font-size: 8px;"> <div style="width: 20%;"> <p>京王新線 Keio New Line Concourse</p> </div> <div style="width: 20%;"> <p>京王新線 Keio New Line</p> <p>都営新宿線 Shinjuku Line</p> <p>大江戸線新宿駅 Oedo Line, Shinjuku Sta.</p> <p>甲州街道方面 for Koshu-kaido Ave.</p> </div> <div style="width: 20%;"> <p>南口 South Concourse</p> </div> <div style="width: 20%;"> <p>高速・空港バス(バスタ新宿) Expwy Bus, Airport Bus</p> <p>新宿御苑方面 for Shinjuku Gyoen National Garden</p> </div> </div>

C-23 -b

 東京都庁・中央公園方面 for Met. Government, Chuo Park	出口 Exit S2-S3
---	--------------------------------

C-24 -a 器具外形寸法H450×W4500 (和文字高70, 140)



C-24 -b



C-25 -a 450×2400 (和文文字高120)



C-25 -b



C-26 -a (b面なし) 450×2400 (和文文字高70)



C-27 -a 450×2400 (和文文字高120)



C-27 -b



C-28 -a (b面なし) 450×2400 A(和文文字高70) B(和文文字高60)



C-29 -a 450×2400 (和文文字高120)



C-29 -b



C-30 -a (b面なし) 450×2400 (和文文字高70)



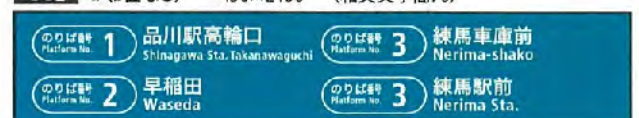
C-31 -a 450×2400 (和文文字高120)



C-31 -b



C-32 -a (b面なし) 450×2400 (和文文字高70)



C-33 -a 450×2100 (和文字高120)



C-33 -b



C-34 -a (b面なし) 450×2400 (和文字高70)



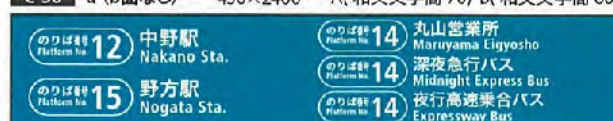
C-35 -a 450×2100 (和文字高120)



C-35 -b



C-36 -a (b面なし) 450×2400 A(和文字高70) B(和文字高60)



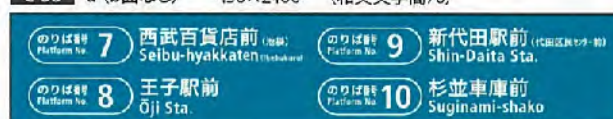
C-37 -a 450×2100 (和文字高120)



C-37 -b



C-38 -a (b面なし) 450×2400 (和文字高70)



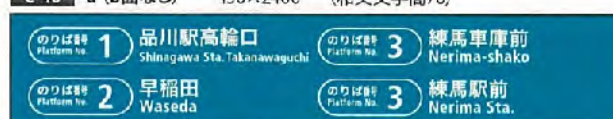
C-39 -a 450×2100 (和文字高120)



C-39 -b



C-40 -a (b面なし) 450×2400 (和文字高70)



C-41 -a 450×1600



C-41 -b



C-42 -a 450×1600



C-42 -b



C-43 -a 450×1600



C-43 -b



C-44 -a 450×2100 (和文文字高120)



C-44 -b



C-45 -a (b面なし) 450×2400 (和文文字高70)



C-46 -a (b面なし) 器具外形寸法H450×W4000 (和文文字高140)



C-47 -a (b面なし) 器具外形寸法H450×W3200×2台 (和文文字高70, 140)



C-48 -a (b面なし) 器具外形寸法H450×W3200 (和文文字高140)



C-49 -a 器具外形寸法H450×W2400 (和文文字高140)



C-49 -b



※ビル解体に伴い削除

C-50 -a 器具外形寸法H450×W2400 (和文文字高140)



C-50 -b



C-51 -a 器具外形寸法H450×W1600 (和文文字高70)



C-51 -b



C-52 -a 器具外形寸法H450×W1600 (和文文字高70)



C-52 -b



C-53 -a (b面なし) 器具外形寸法H450×W3200 (和文文字高70, 140)



C-54 -a (b面なし) 器具外形寸法H450×W3200 (和文文字高70, 140)



C-55 -a 器具外形寸法H450×W1600 (和文文字高70)



C-55 -b



C-56 -a 器具外形寸法H450×W2400 (和文文字高140)



C-56 -b



C-57 -a 表示面寸法H455×W2640 2面 (和文文字高95,84.4,90,60,54.6)

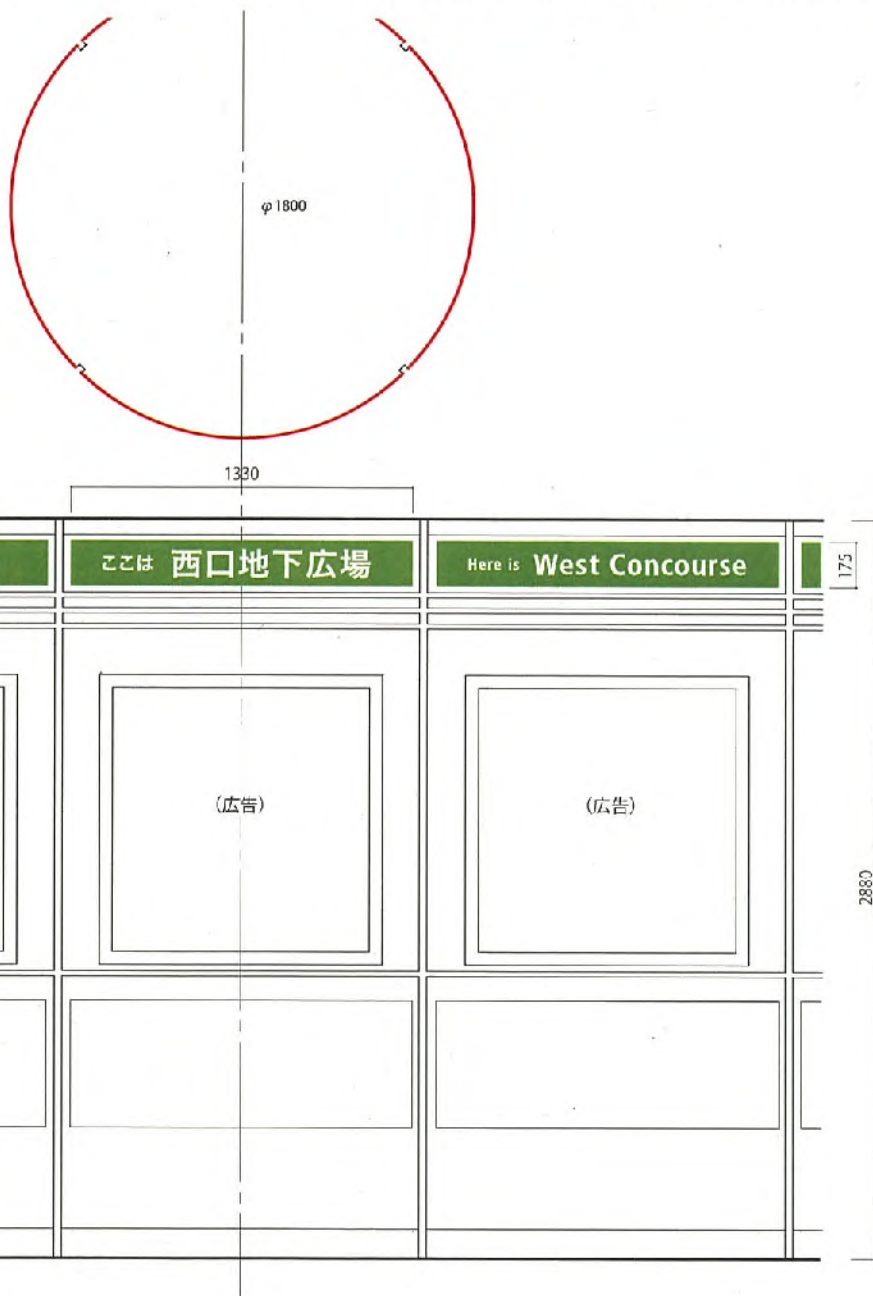
新宿ターミナル Shinjuku Terminal		小田急エース Odakyu Ace	
↓	JR線 JR Lines	小田急線 Odakyu Line	京王線 Keio Line
			西口 駐車場 Parking
↓	メトロ Metro Underpass	丸の内線 Marunouchi Line	大江戸線新宿西口駅 Oedo Line, Shinjuku-nishiguchi Sta.
	京王新線 Keio New Line	都営新宿線 Shinjuku Line	大江戸線新宿駅 Oedo Line, Shinjuku Sta.
			11

C-58 -a C-59 -a C-60 -a C-61 -a C-62 -a C-63 -a C-64 -a

は上記に同じ。ただし出入口番号はその順に以下のとおり。

12 13 14 15 16 17 18

C-65 C-66 C-67 C-68 C-69 C-70 表示面寸法H1330×W175 (和文文字高115, 英文文字高81.2)



※各柱とも [和文+英文+和文+英文] とする

ここは 西口地下広場

Here is West Concourse

S=1/10

※広告柱 6 本を活用



C-図02 エリアマップ(裏側:C-図03 ターミナルマップ)

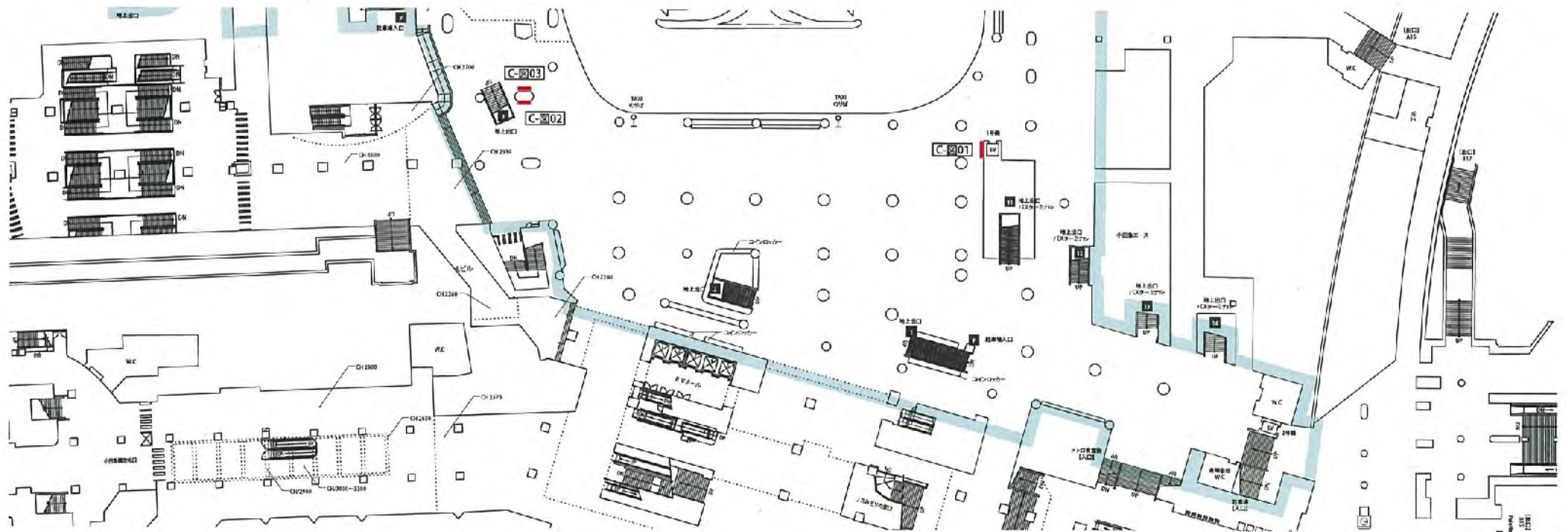


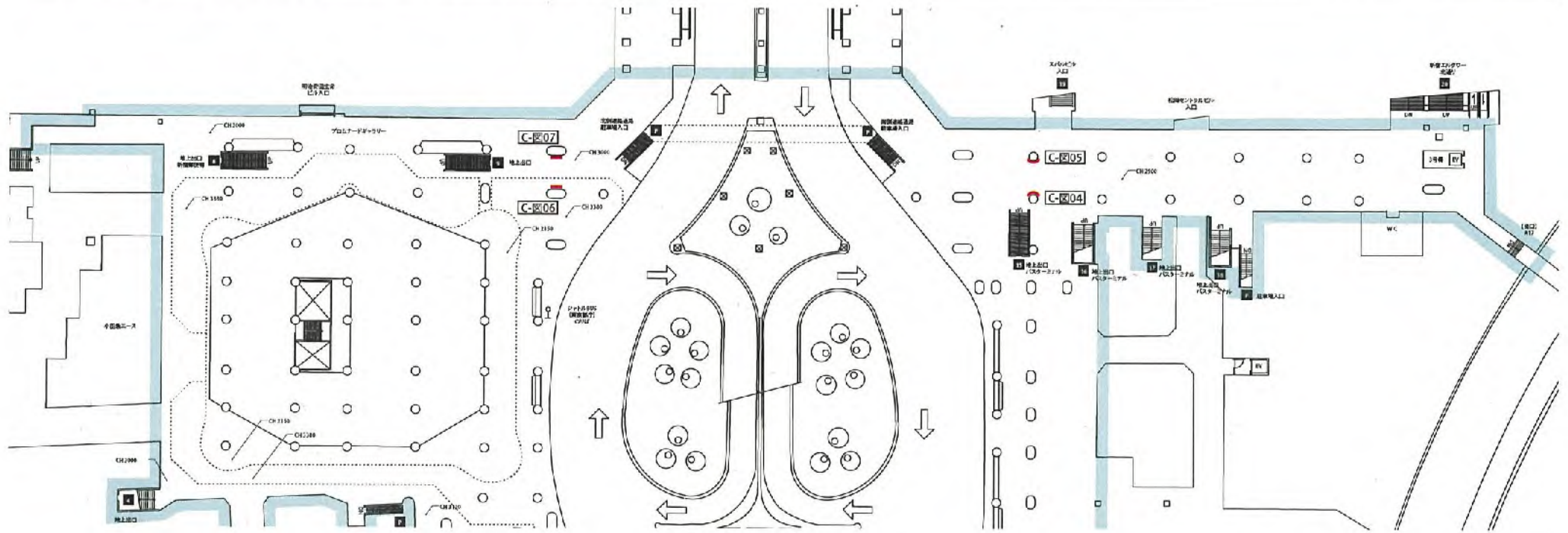
新設(無灯式)

C-図01 ターミナルマップ



新設(内照式)





C-図07 エリアマップ



新設(無灯式)

C-図06 ターミナルマップ



新設(無灯式)

C-図04 ターミナルマップ C-図05 エリアマップ



新設(無灯式)

新設(無灯式)

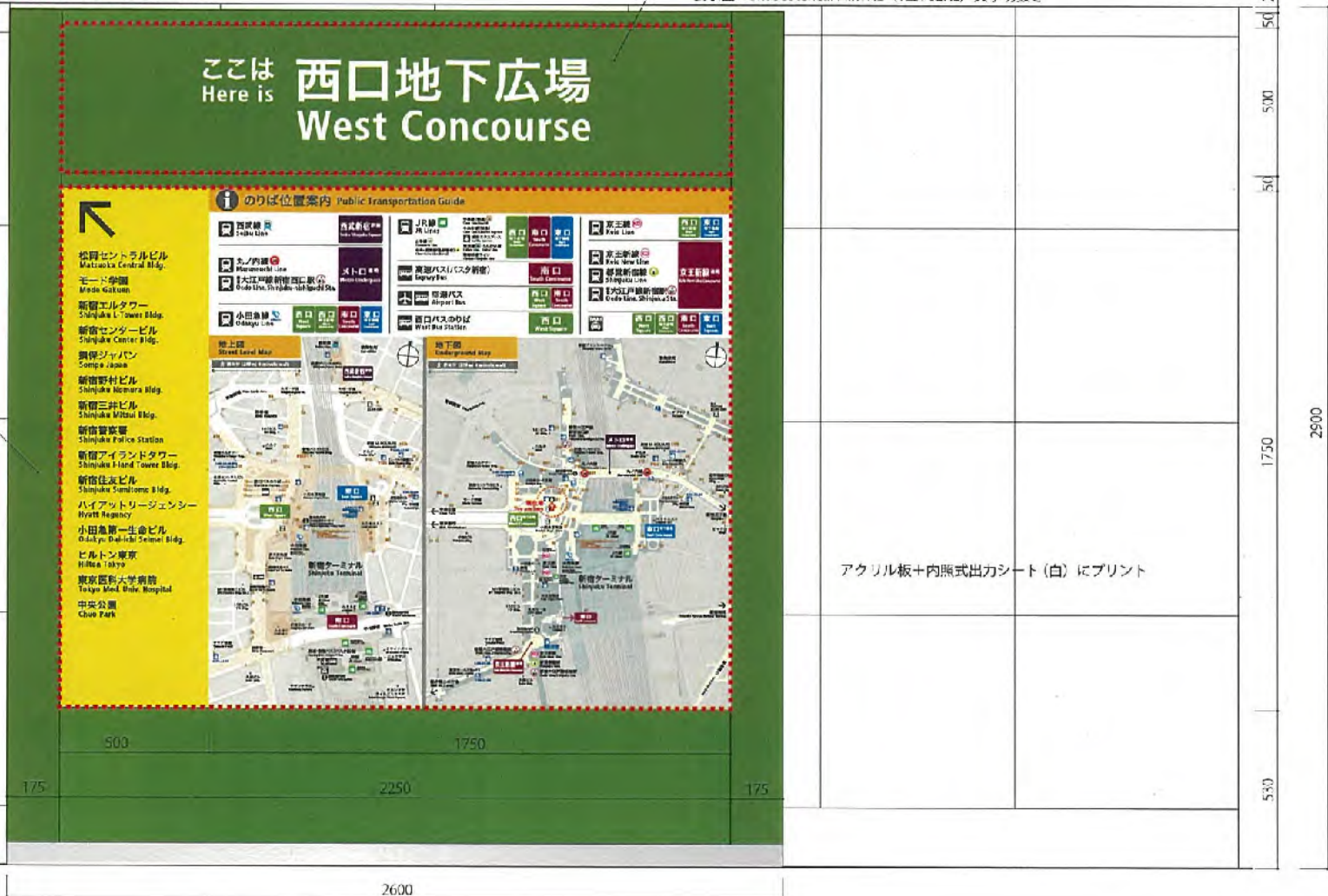


C-図01 器具外形寸法H2880×W2600 (タイトル和文文字高150) (黄色パネル和文文字高30)


..... 内照部 (赤点線はあたり)

下地材: アクリル板+内照式出力シート (白)
表示面: 3M Scotchcal Film XL (TL5702XL) 文字切抜き

筐体: 金属板折曲塗装 (DIC375)



アクリル板+内照式出力シート (白) にプリント



C-図02 器具外形寸法H2000×W2500 (黄色パネル和文文字高30)



一体的に出力用シート(白)にプリント


周辺案内図
Surrounding Area Map

- ① 中央公園
Chuo Park
- ② 東京都庁第一本庁舎
Tokyo Met. Government
No.1 Bldg.
- ③ 東京都庁第二本庁舎
Tokyo Met. Government
No.2 Bldg.
- ④ 甲州街道
Koshu-kaido Ave.
- ⑤ 青柳街道
Ome-kaido Ave.
- ⑥ 歌舞伎町
Kabukicho
- ⑦ 新宿三丁目交差点
Shinjuku 3 Intersection
- ⑧ 新宿御苑
Shinjuku Gyoen
National Garden

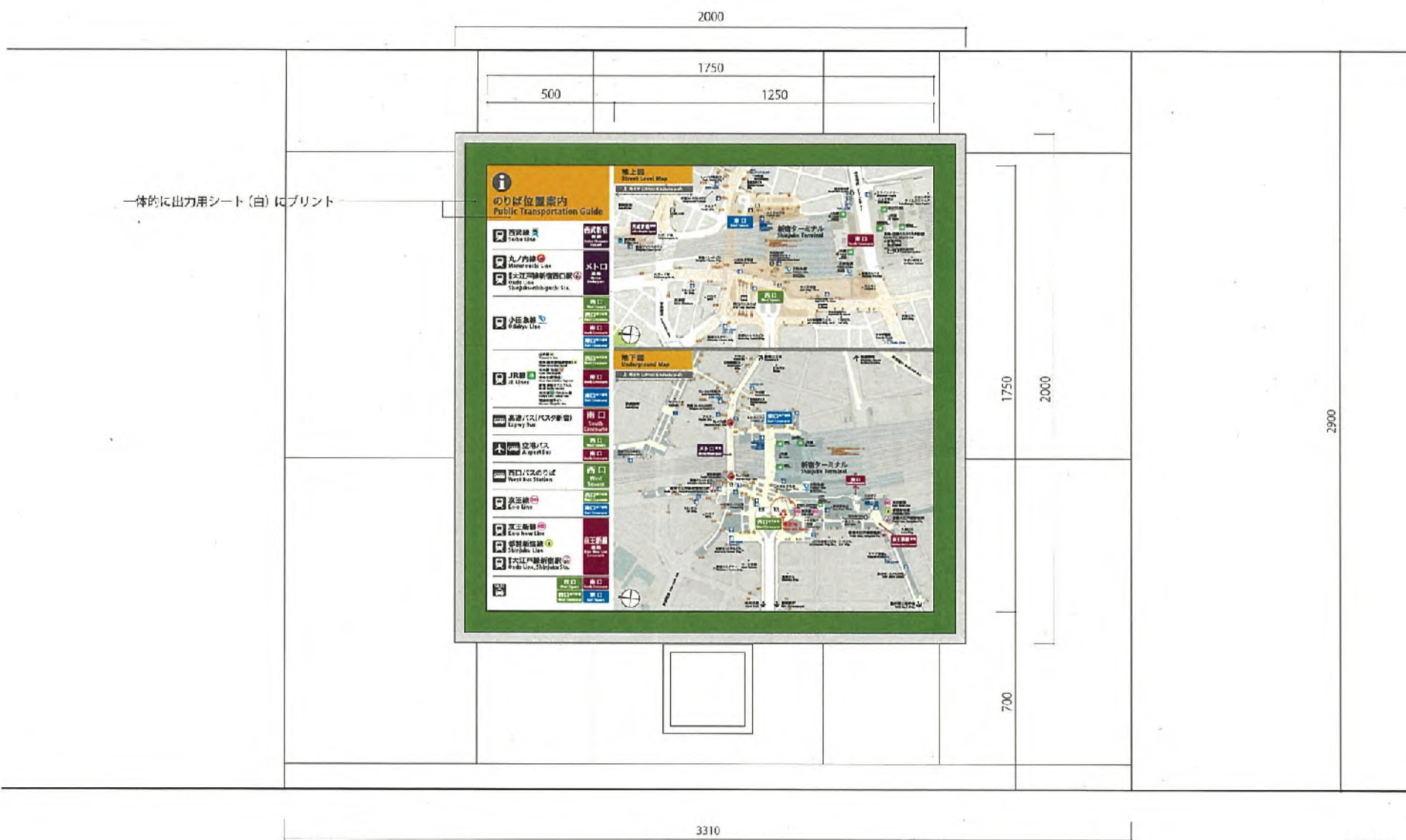


- MY新宿第二ビル
MY Shinjuku Bldg. No.2
- 新宿ビル
Shinjuku Bldg.
- 新宿郵便局
Shinjuku Post Office
- エスデック情報ビル
SHC Info Bldg.
- 工学院大学
Kogakuin Univ.
- 京王プラザホテル
Keio Plaza Hotel
- 新宿モリス
Shinjuku Morisite Bldg.
- KDDビル
KDD Bldg.
- 新宿NSビル
Shinjuku NS Bldg.
- 東京都庁
Tokyo Met. Government

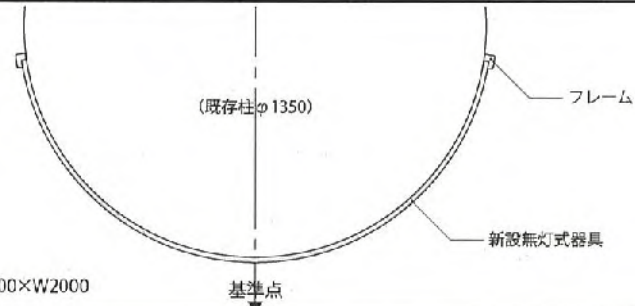




C-図03 器具外形寸法H2000×W2000

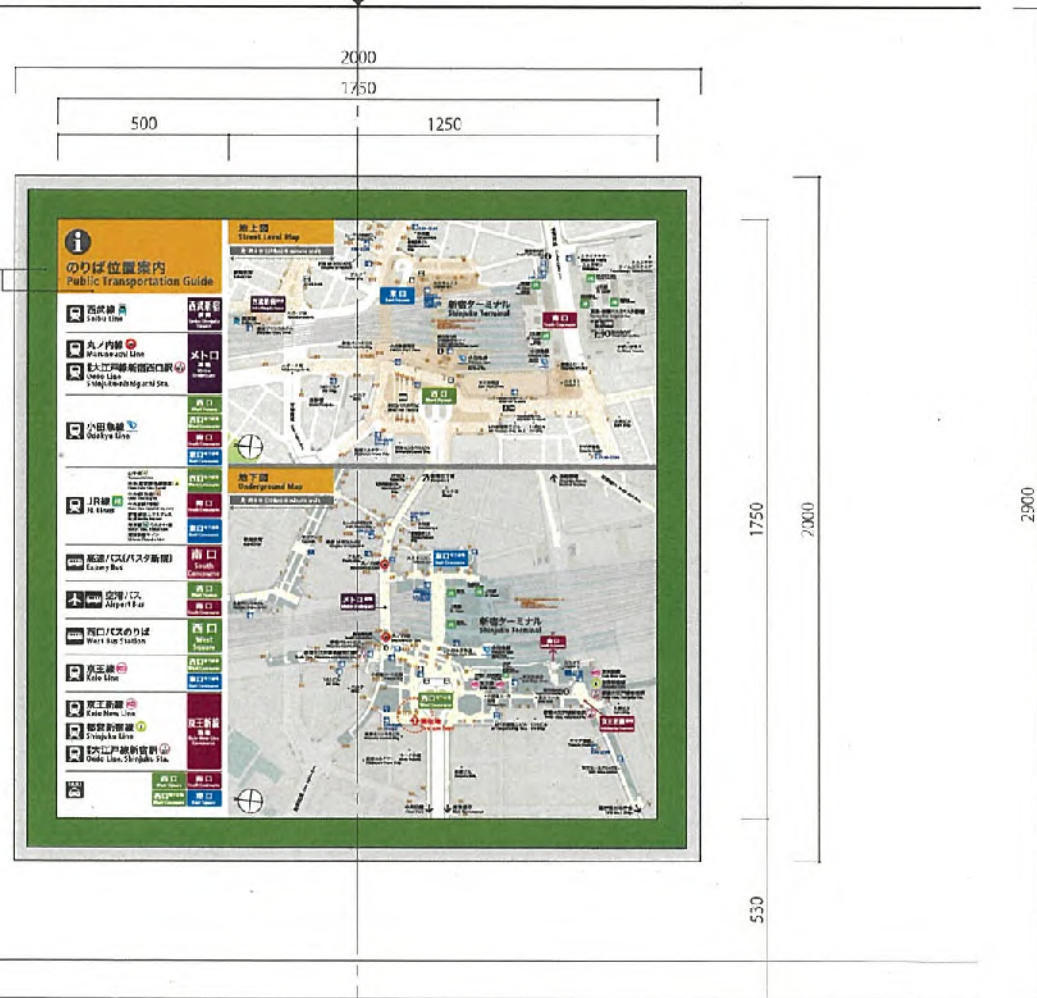


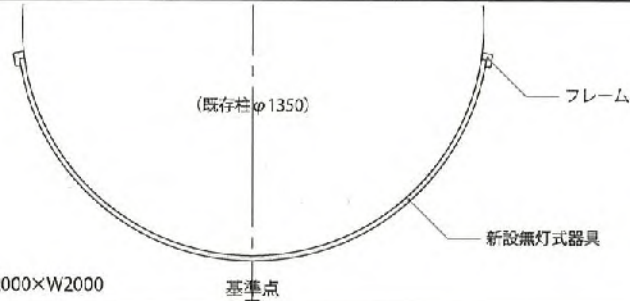
一体的に出力用シート(白)にプリント



C-図04 器具外形寸法H2000×W2000

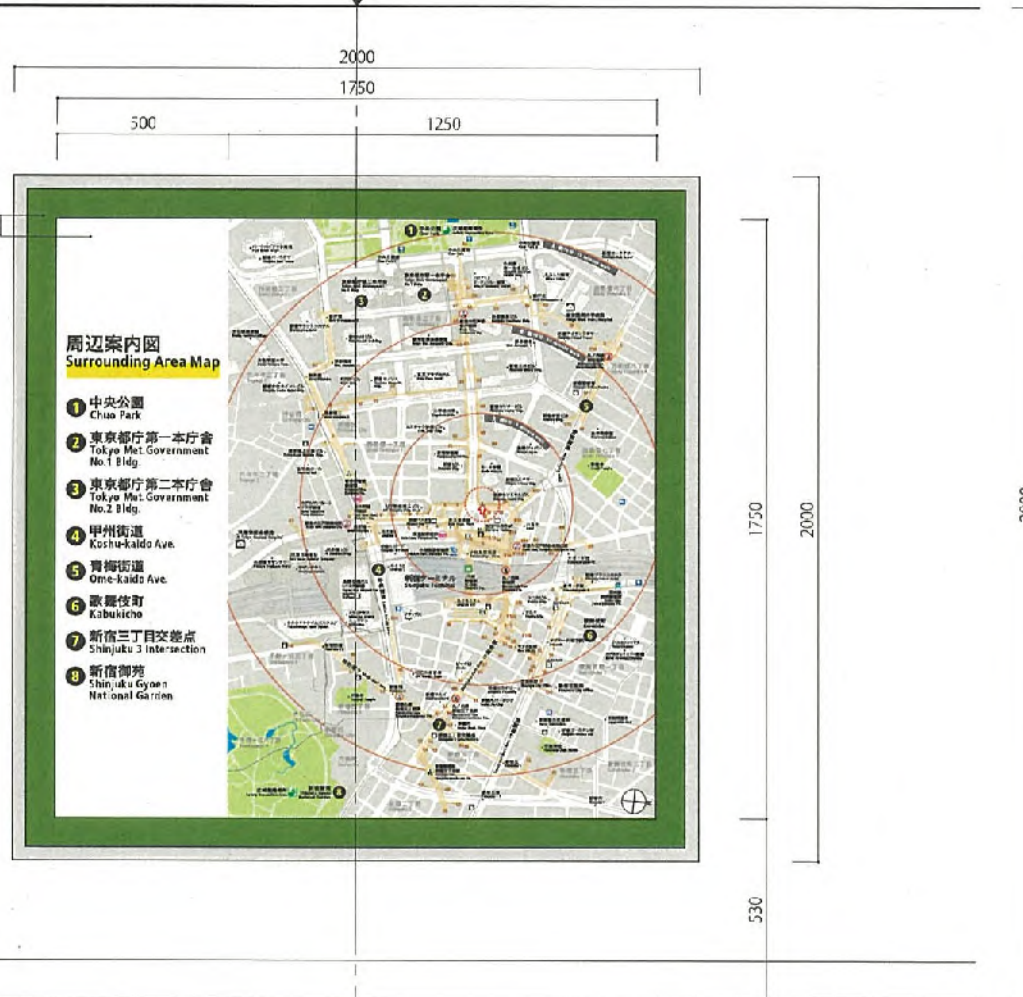
一体的に出力用シート(白)にプリント

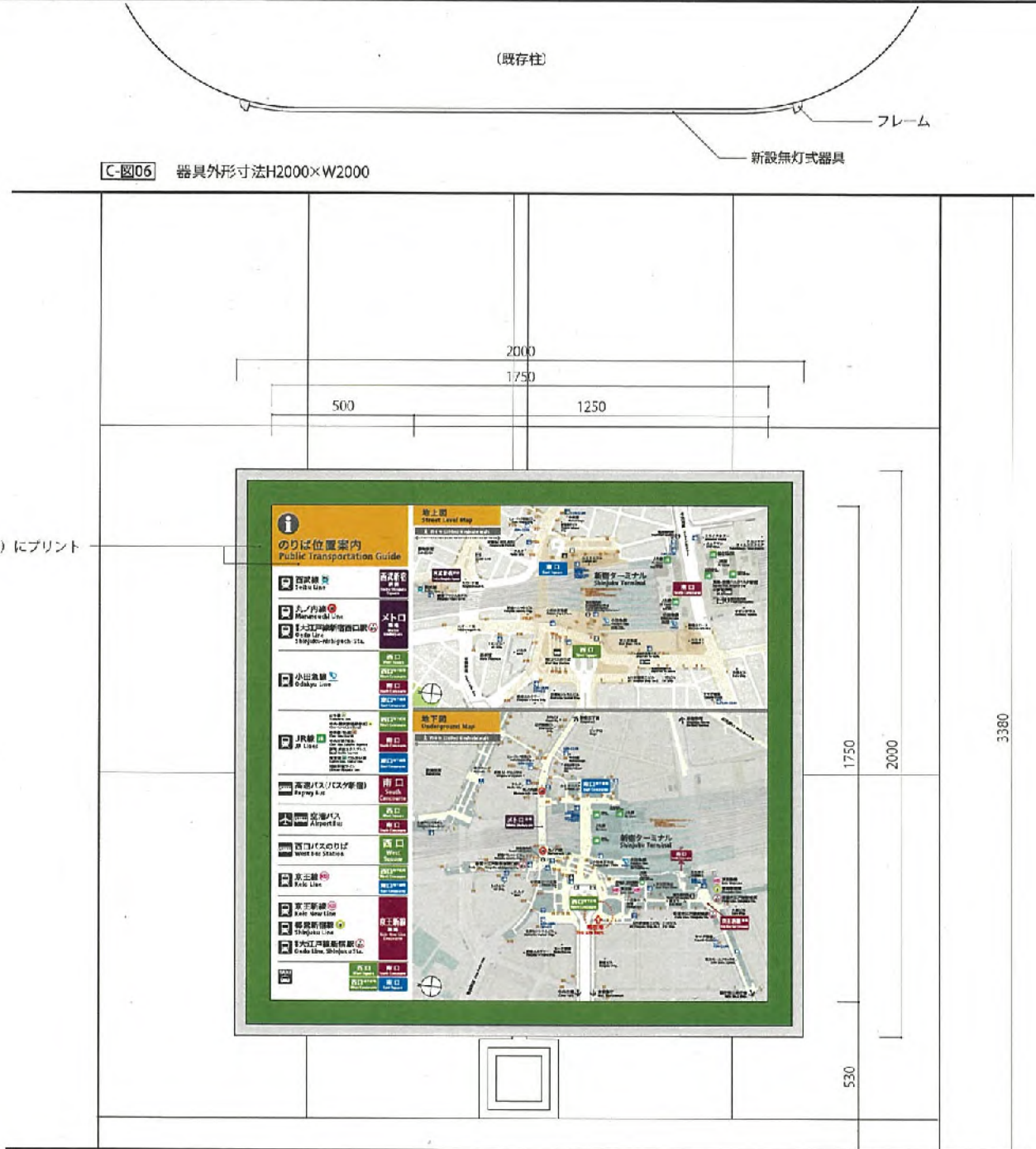





C-図05 器具外形寸法H2000×W2000

一体的に出力用シート(白)にプリント

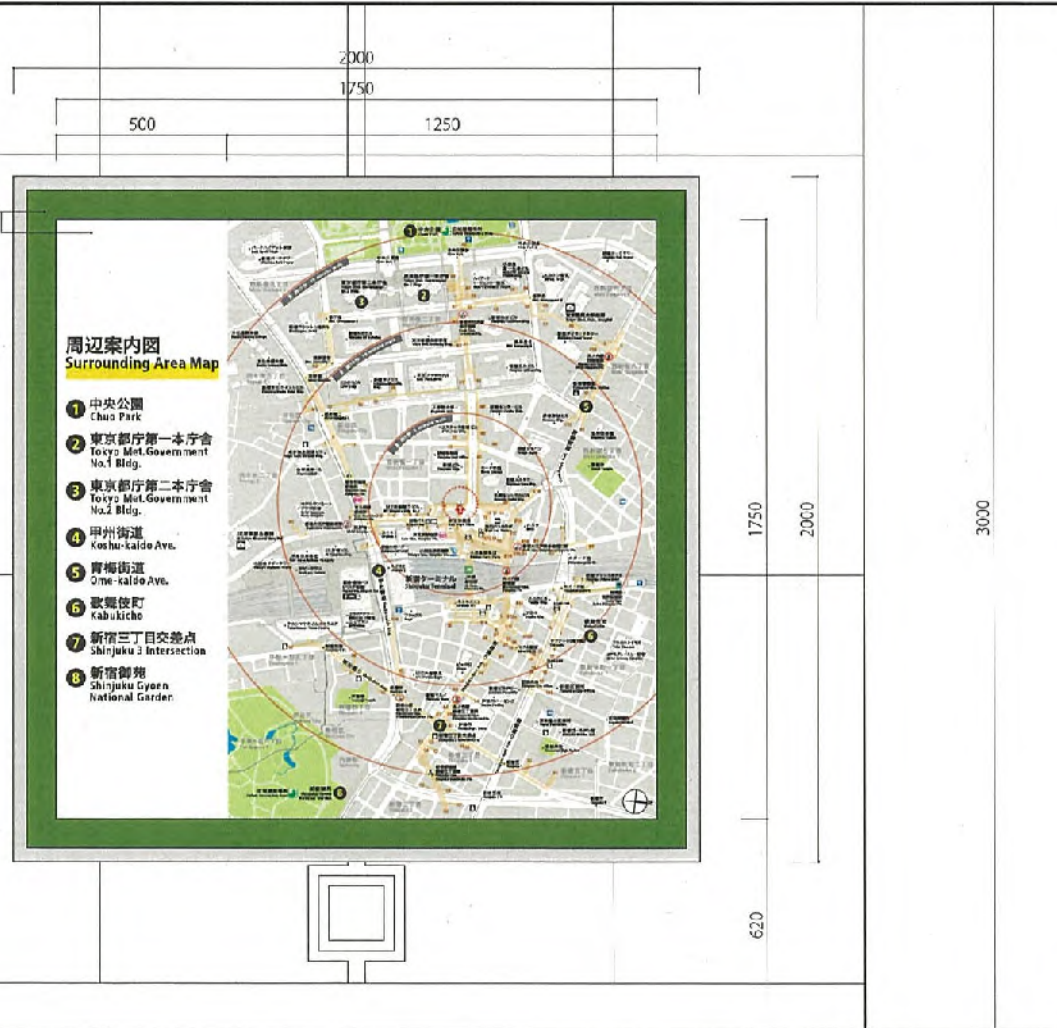






C-図07 器具外形寸法H2000×W2000

一体的に出力用シート(白)にプリント



周辺案内図
Surrounding Area Map

- ① 中央公園
Chuo Park
- ② 東京都庁第一本庁舎
Tokyo Met. Government No.1 Bldg.
- ③ 東京都庁第二本庁舎
Tokyo Met. Government No.2 Bldg.
- ④ 甲州街道
Koshu-Kaido Ave.
- ⑤ 青梅街道
Ome-Kaido Ave.
- ⑥ 歌舞伎町
Kabukicho
- ⑦ 新宿三丁目交差点
Shinjuku 3 Intersection
- ⑧ 新宿御苑
Shinjuku Gyoen National Garden