資料５

サイン計画（東西自由通路）（案）

2019 年 3 月

新宿ターミナル協議会

サイン計画（東西自由通路）

計画図

11

JR④工区

2019 年 3 月

新宿ターミナル協議会

JR④【指示・同定サイン】

	表示面寸法	設置形式	表示	照明方式	サイン番号	台数	摘要
新設	H340×W3620	吊下型	片面	内照	J④-01, J④-02, J④-06	3	
	H340×W4820	吊下型	両面	内照	J④-03, J④-04, J④-05	3	
	H400×W22000	壁付型	両面	無灯	J④-07	1	
	H400×W25000	壁付型	両面	無灯	J④-08	1	
					合計	8	

JR④【図解サイン】

	器具寸法	設置形式	表示	照明方式	サイン番号	台数	摘要
新設	H1200 × W1200	壁付型	片面	無灯	J④- 図 01, J④- 図 02	2	
					合計	2	

S=1/600

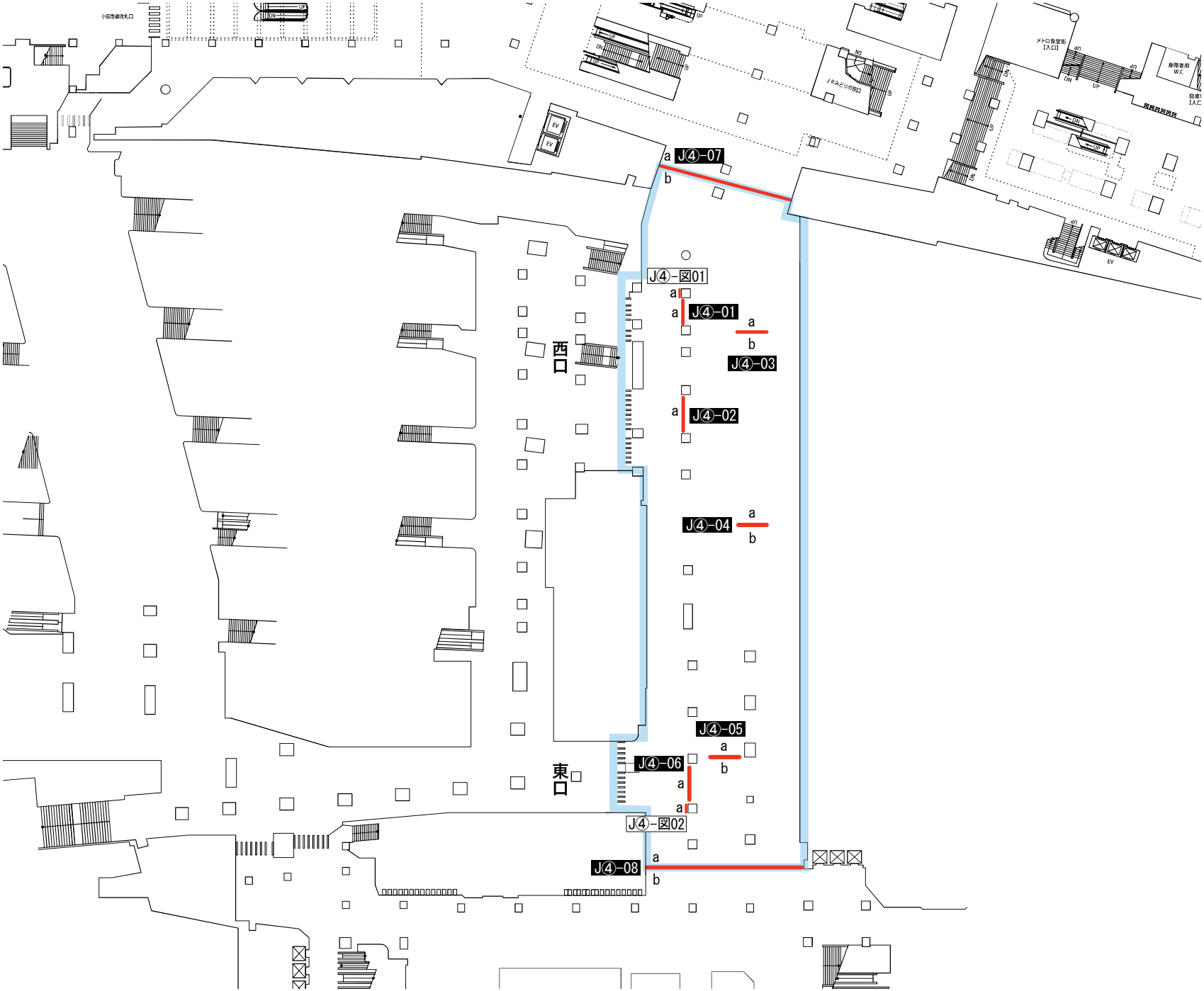
J④-07
a
b
J④-図01
J④-01
J④-03
J④-02
J④-04
J④-05
J④-06
J④-図02
J④-08
西口
東口
EV
UP
DN

■レイアウト基本図 (S=1/10)

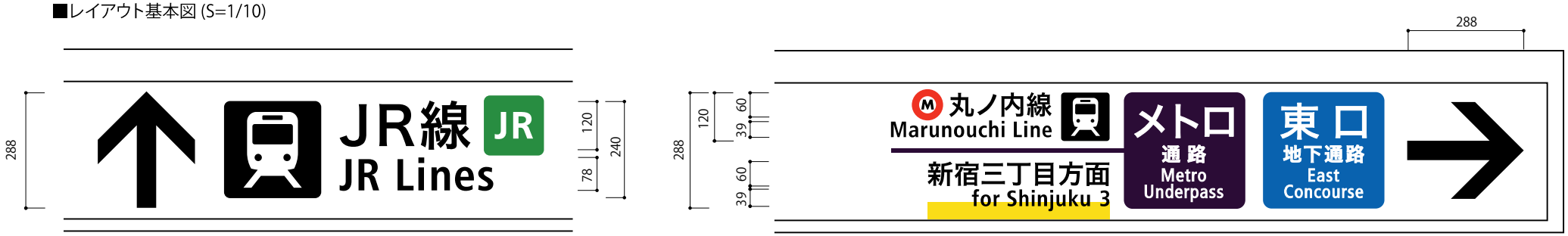

J④-01 -a　J④-02 -a　表示面寸法H340×W3620　（和文文字高60）

J④-03 -a　表示面寸法H340×W4820　（和文文字高120）

J④-03 -b　表示面寸法H340×W4820　（和文文字高60）

J④-04 -a　表示面寸法H340×W4820　（和文文字高120）

J④-04 -b　表示面寸法H340×W4820　(和文文字高60)

J④-05 -a　表示面寸法H340×W4820　(和文文字高60)

J④-05 -b　表示面寸法H340×W4820　(和文文字高60, 120)

J④-06 -a　表示面寸法H340×W3620　(和文文字高60)

J④-07-a　サイン盤面寸法H400×W22000　（和文文字高140）　s=1/80　表示部拡大s=1/20

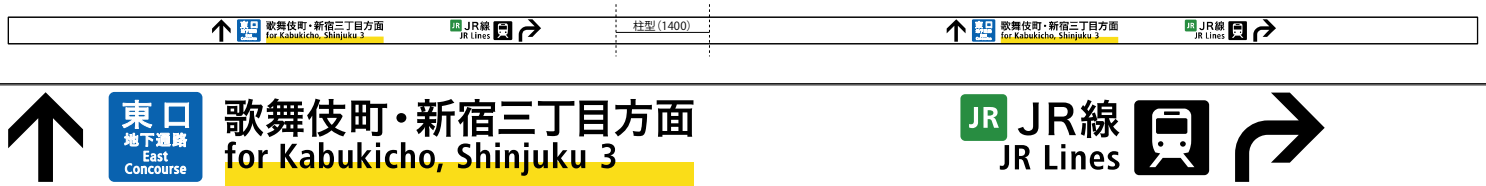

J④-07-b　サイン盤面寸法H400×W22000　（和文文字高70）　s=1/80　表示部拡大s=1/20

J④-08-a　サイン盤面寸法H400×W25000　（和文文字高70）　s=1/80　表示部拡大s=1/20

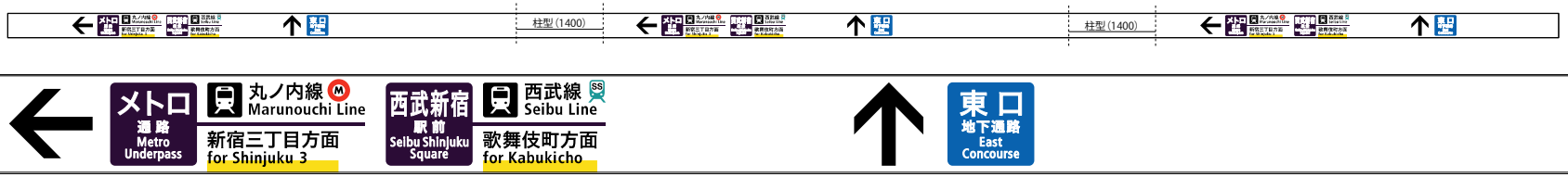

J④-08-b　サイン盤面寸法H400×W25000　（和文文字高70, 140）　s=1/80　表示部拡大s=1/20



S=1/20

J④-図01 <ターミナルマップ> 図寸法H1200×W1200

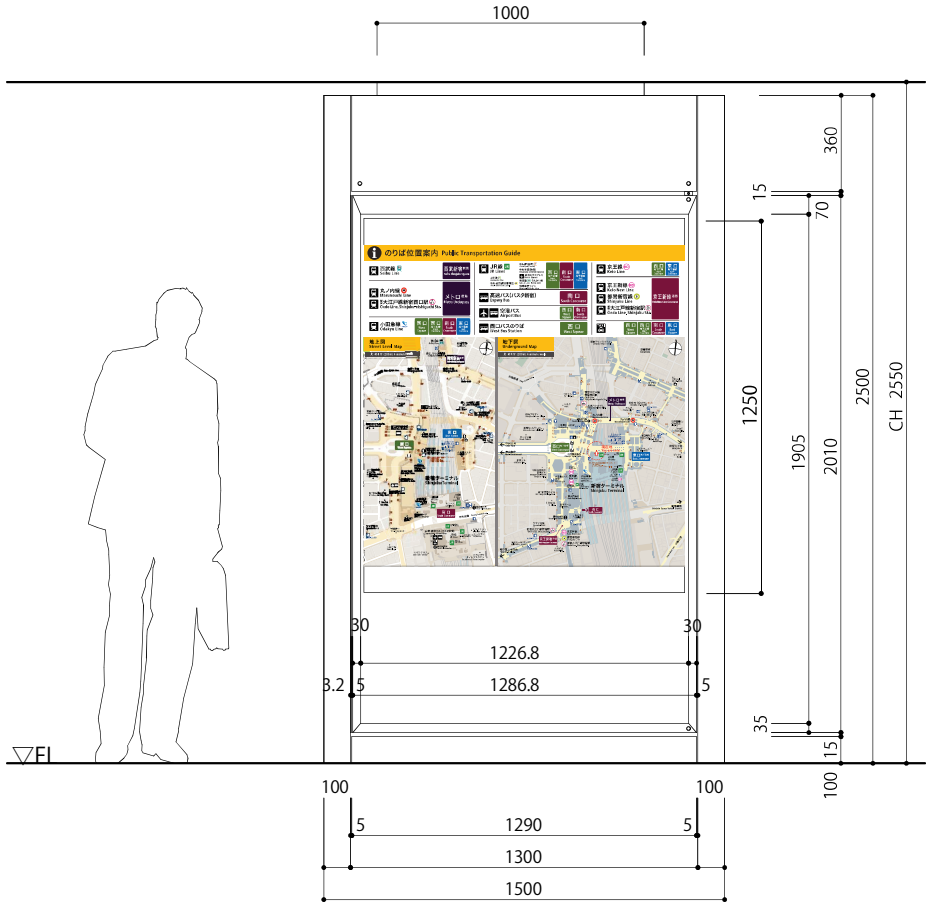

J④-図02 <ターミナルマップ> 図寸法H1200×W1200

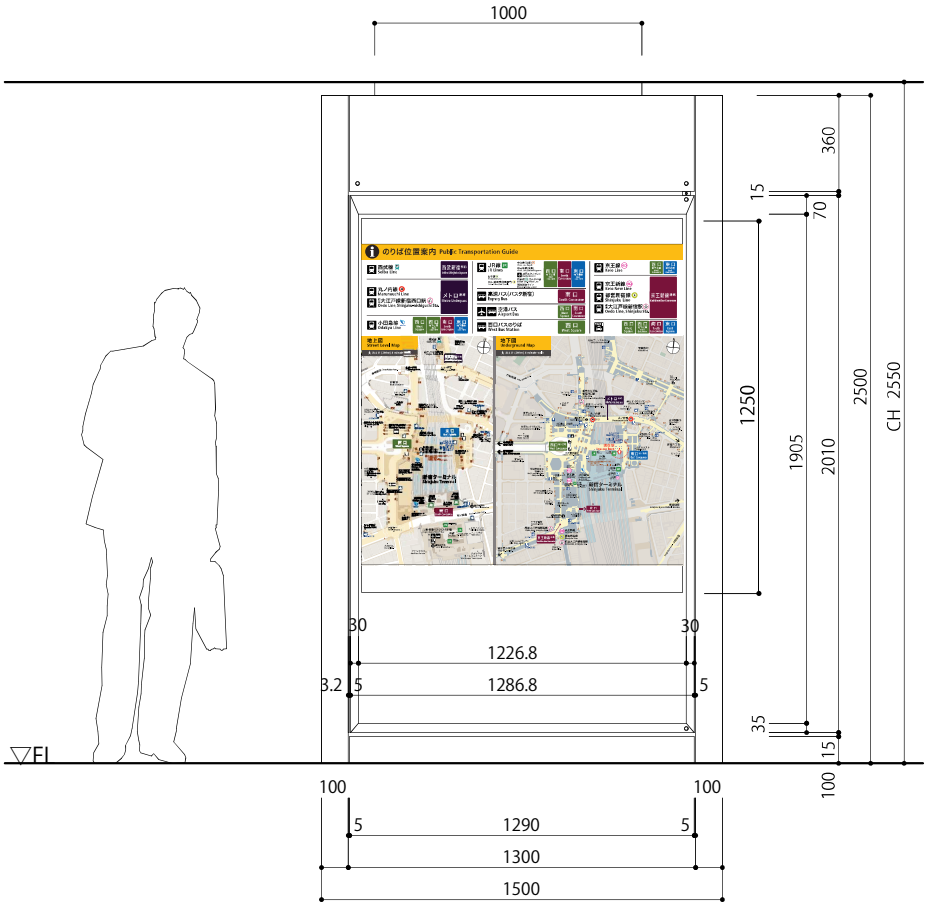

※表示内容については関係者と調整中