

エレベーターサイン計画

計画図

2

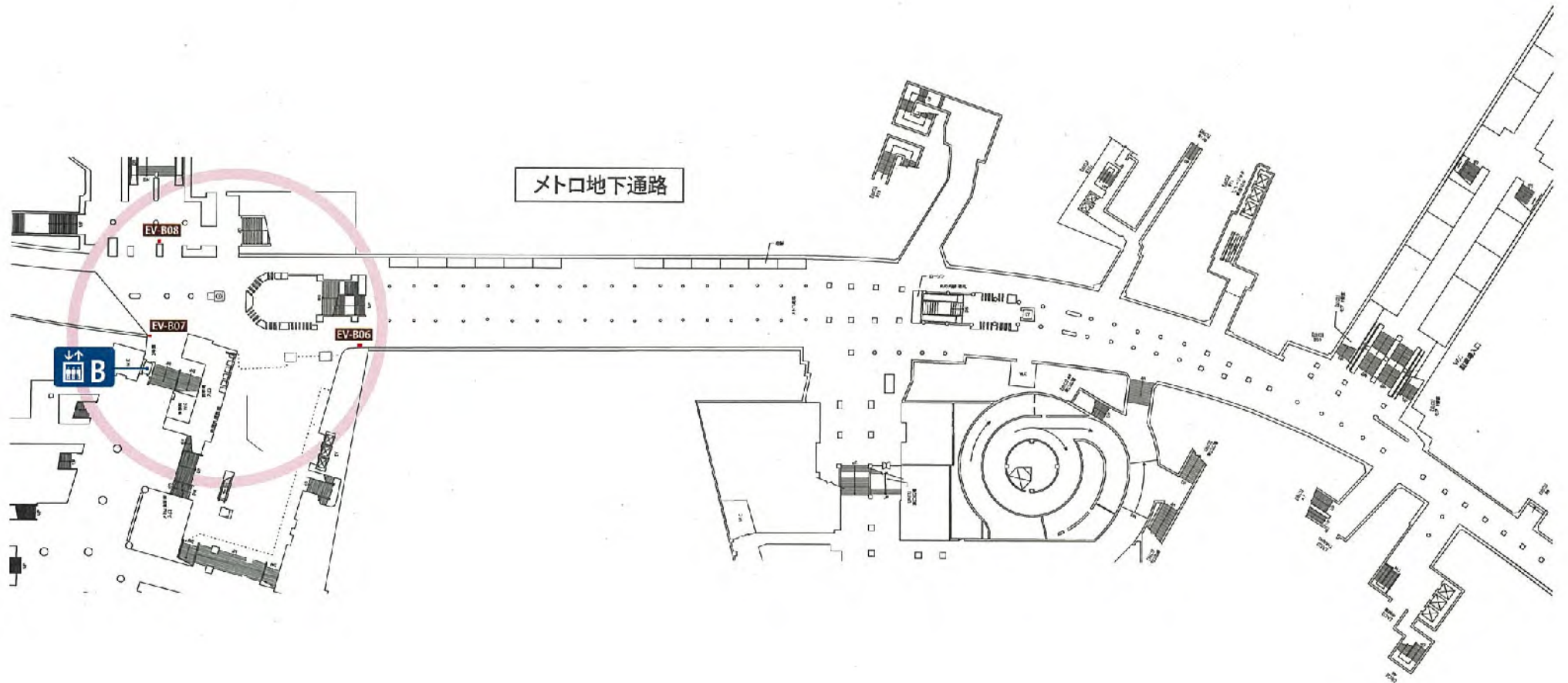
メトロ工区

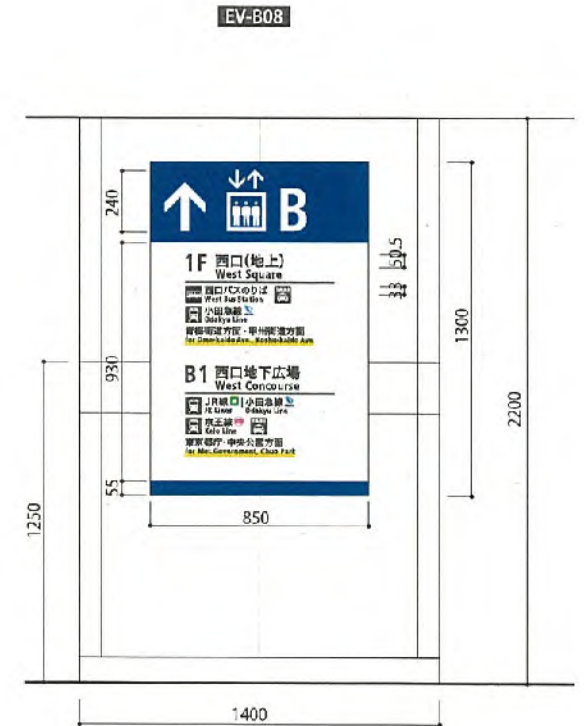
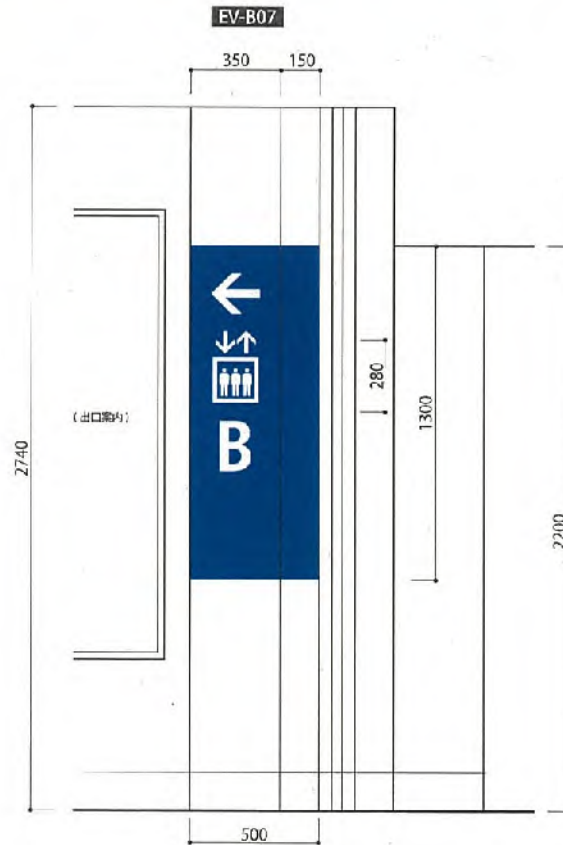
2021年 3月

新宿ターミナル協議会

仕様:アルミ複合板等の下地パネルに出カシート貼付(要保護フィルム)。その後、下地パネルを壁面に貼付。
特記:同位置の既存パネル撤去を含む(既存パネルを下地材とする方法も可)。

サイン番号	器具寸法(H×W)	機能	数量
EV-806	1330 × 850	指示・図解サイン	3面
EV-807	1300 × 500	指示サイン	
EV-808	1300 × 850	指示サイン・停止階案内	
			計3面





EV-B08 拡大図 (和文文字高 50.5, 33)

850

1F 西口(地上)
West Square

 西口バスのりば
West Bus Station

 TAXI

 小田急線
Odakyu Line

青梅街道方面・甲州街道方面
for Ome-kaido Ave., Koshu-kaido Ave.

B1 西口地下広場
West Concourse

 JR線  |  小田急線
JR Lines Odakyu Line

 京王線  |  TAXI
Keio Line

東京都庁・中央公園方面
for Met. Government, Chuo Park