


建築物のバリアフリー化を すすめるために！

東京都では、「建築物バリアフリー条例」を制定し、バリアフリー法で定められている対象建築物の拡大とバリアフリー化に関する整備基準の強化をしています。

ご高齢の方、障害をお持ちの方、けがをしている方や子育てをしている方など、誰もが利用しやすい建築物をまちの中に増やしていきましょう。

バリアフリー法 : 高齢者、障害者等の移動等の円滑化の促進に関する法律
建築物バリアフリー条例 : 高齢者、障害者等が利用しやすい建築物の整備に関する条例



■ 建築物バリアフリー条例

東京都では、バリアフリー法に基づき、建築物バリアフリー条例を制定しています。

バリアフリー法 : 高齢者、障害者等の移動等の円滑化の促進に関する法律
建築物バリアフリー条例 : 高齢者、障害者等が利用しやすい建築物の整備に関する条例

建築物バリアフリー条例が定める内容

1 対象用途の拡大（建築物バリアフリー条例第3条）

バリアフリー法で定める特別特定建築物（不特定多数又は主として高齢者、障害者等が利用する建築物）に加え、共同住宅や学校等の特定建築物（多数の者が利用する建築物）にもバリアフリー化を義務付けています。

＜義務付け対象となる用途＞



※建築物バリアフリー条例第3条で追加した特別特定建築物については、バリアフリー法施行令第23条及び建築物バリアフリー条例第13条により、法又は条例の条文中「不特定かつ多数の者が利用し、又は主として高齢者、障害者等が利用する」は「多数の者が利用する」と読み替えます。

2 対象規模の引下げ（建築物バリアフリー条例第4条）

バリアフリー法で定めるバリアフリー化の義務付け対象となる規模（2,000㎡）の要件を引き下げ、特別特定建築物の用途に応じて、全ての規模、500㎡以上又は1,000㎡以上としています。



＜義務付け対象となる建築物の規模＞



3 整備基準の強化（建築物バリアフリー条例第5条から第11条まで）

バリアフリー法で定める建築物特定施設の基準に上乘せし、より利用しやすい経路の整備を誘導するとともに、ベビーチェア・ベビーベッドや授乳室といった子育て支援環境の整備等を求めています。

＜建築物特定施設の義務基準＞



■ バリアフリー化が義務付けられる建築物

バリアフリー法及び建築物バリアフリー条例（以下「建築物バリアフリー条例等」という。）により、バリアフリー化が義務付けられる建築物の用途と規模は下表のとおりです。該当する特別特定建築物を新築、増築、改築、用途変更しようとする場合、建築基準法に基づく確認申請や中間・完了検査時に審査を受けます。

増築、改築、用途変更（以下「増築等」という。）については、増築等に係る部分の床面積の合計をもって、規模の判断をします。

青字は、条例により追加又は強化したものです。

バリアフリー化が義務付けされる用途（特別特定建築物）	規模（床面積の合計）
<ul style="list-style-type: none"> 学校（全て） 病院又は診療所（患者の収容施設を有するものに限る。） 集会場（一の集会室の床面積が200㎡を超えるものに限る。）又は公会堂 保健所、税務署その他の不特定かつ多数の者が利用する官公署 老人ホーム、保育所、福祉ホームその他これらに類するもの 老人福祉センター、児童厚生施設、身体障害者福祉センターその他これらに類するもの 博物館、美術館又は図書館 車両の停車場又は船舶若しくは航空機の発着場を構成する建築物で旅客の乗降又は待合いの用に供するもの 公衆便所 	全ての規模
<ul style="list-style-type: none"> 診療所（患者の収容施設を有しないものに限る。） 百貨店、マーケットその他の物品販売業を営む店舗 飲食店 郵便局又は理髪店、クリーニング取次店、質屋、貸衣装屋、銀行その他これらに類するサービス業を営む店舗 自動車の停留又は駐車のための施設（一般公共の用に供されるものに限る。） 	500㎡以上
<ul style="list-style-type: none"> 劇場、観覧場、映画館又は演芸場 集会場（全ての集会室の床面積が200㎡以下のものに限る。） 展示場 ホテル又は旅館 体育館、水泳場、ボート場その他これらに類する運動施設又は遊技場 公衆浴場 料理店 	1,000㎡以上
<ul style="list-style-type: none"> 共同住宅 公共用歩廊 	2,000㎡以上
<ul style="list-style-type: none"> 複合建築物※（複数の特別特定建築物の用途からなる建築物） 	2,000㎡以上

※ 複合建築物

個々の特別特定建築物の規模では対象ではないが、同一の敷地内にある複数の特別特定建築物の床面積の合計が2,000㎡以上になる場合に全ての特別特定建築物に基準適合義務が生じます。

対象建築物の考え方

□ バリアフリー化が義務付けられる特別特定建築物（特特）

（適用例）

特特の床面積の合計が2,000㎡未満なので、用途ごとに考える。

延べ面積 1,800㎡

特特 (ホテル) 1,000㎡	
特特 (サービス店舗) 400㎡	特特 (物販店舗) 400㎡

特特の床面積の合計が2,000㎡以上なので、特特は全て対象となる。


延べ面積 2,100㎡

特特 (サービス店舗) 400㎡	特特 (飲食店) 400㎡
特特 (ホテル) 900㎡	特特 (物販店舗) 400㎡

異なる2以上の用途からなる複合建築物ではないので、一つの用途として考える。

延べ面積 600㎡

特特 (飲食店) 150㎡	特特 (飲食店) 150㎡
特特 (飲食店) 150㎡	特特 (飲食店) 150㎡



■ バリアフリー化の基準（建築物移動等円滑化基準）

バリアフリー化が義務付けられる建築物は、出入口、廊下、エレベーター、便所などの建築物特定施設をバリアフリー法施行令及び建築物バリアフリー条例で定める整備基準に適合させなければなりません。

整備基準には、建築物全体に係る一般基準と移動等円滑化経路（共同住宅では特定経路）に係る基準があります。

移動等円滑化経路の考え方

高齢者、障害者等が建築物を円滑に利用できるよう、利用居室と、①道路、②車いす使用者用便房及び③車いす使用者用駐車施設を結ぶ一つ以上の経路は、段差を設けない移動等円滑化経路とする必要があります。

移動等円滑化経路に当たる部分は、一般基準に加えて特別の整備基準に適合させる必要があります。

整備基準の概要（共同住宅）

エレベーター

- かごの出入口幅 80cm以上(床面積の合計5,000㎡超は90cm以上)
- かごの幅 140cm以上(不特定多数が利用するもので床面積の合計が2,000㎡以上の場合)
- かごの奥行 135cm以上
- 乗降ロビーの幅・奥行き 150cm以上
- 車いす使用者や視覚障害者に配慮した仕様 など



下線は移動等円滑化経路の基準
青字は条例により付加又は強化した基準(視)：不特定多数又は主として視覚障害者が利用するもの

子育て支援環境の整備

- ベビーチェア、ベビーベッドの設置
- 授乳室の設置 など(特定の用途で一定規模以上のものに限る。)



浴室等

- 出入口幅 85cm以上
- 床は滑りにくい仕上げ
- 車いす使用者が利用しやすい空間の確保
- 浴槽、シャワー、手すり等の適切な設置
- 戸は車いす使用者が通過しやすい構造 など



便所

- 車いす使用者が利用しやすい空間の確保
- 手すり等を設置
- オストメイト対応の水洗器具の設置
- 床は滑りにくい仕上げ
- 小便器は床置き式又は低リップ式 など



出入口

- 玄関出入口幅 100cm以上 (出入口幅：扉開放時に通過できる有効幅)
- 居室などの出入口幅 85cm以上
- 戸は車いす使用者が通過しやすい構造 など



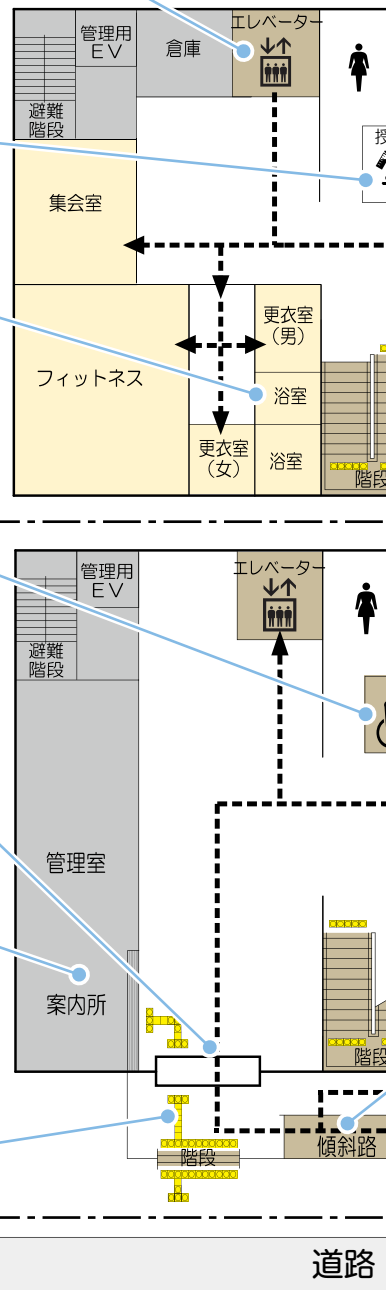

標識・案内設備

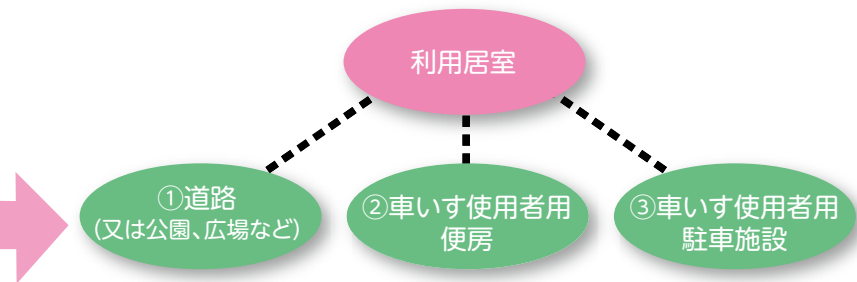
- エレベーター、便所、駐車場付近に見やすく分かりやすい標識(JIS Z8210に適合するもの)の設置
- これらの施設の配置が分かる案内板と視覚障害者に示す案内設備又は案内所の設置



案内設備までの経路

- 道等から案内設備や案内所に至る経路に視覚障害者誘導用ブロック等の設置又は音声等により視覚障害者を誘導する設備の設置(視)





【凡例】

- 移動等円滑化経路 (一つ以上必要となる段差のない経路)

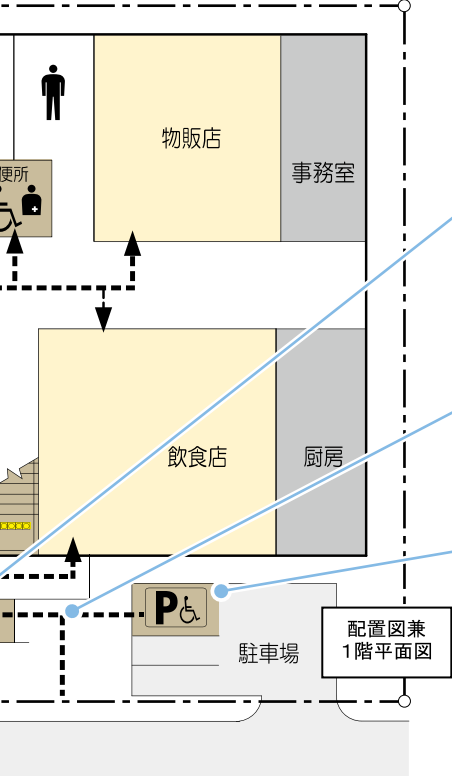
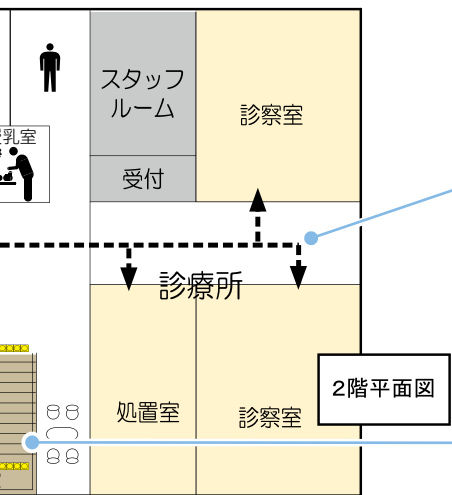
利用居室:
不特定かつ多数の者が利用し、又は主として高齢者、障害者等が利用(多数の者が利用)する居室

整備基準の詳細は都市整備局ホームページを御覧ください。
(<http://www.toshiseibi.metro.tokyo.jp/kenchiku/bfree/index.html>)

同住宅以外の建築物)

【凡例】

- > 移動等円滑化経路
- 利用居室など
- 整備対象範囲外



ホテルや旅館の客室

(客室総数50以上の場合)

- 車いすで使用できる便所や浴室等を備えた客室を1以上設置
便所 : 出入口幅80cm以上
浴室等 : 出入口幅80cm以上
浴槽、シャワー、手すり等を適切に配置、十分な空間の確保

廊下

- 幅 **140cm以上**
- 50m以内ごとに車いすの転回に支障がない場所
- 階段や傾斜路の上下端に近接する部分に点状ブロック等の敷設(視)
- 床は滑りにくい仕上げ など

階段

- 幅**120cm以上** ・**けあげ18cm以下、踏面26cm以上**
- 手すりの設置 (踊場を含む) ・表面は滑りにくい仕上げ
- 段鼻が識別でき、突き出し等を設けない ・回り階段の禁止
- 段の上端に近接する踊場の部分に点字ブロック等の敷設(視) など

傾斜路


- 幅 **140cm以上** (階段併設は90cm以上)
- 勾配 屋内 **1/12以下** 屋外 **1/20以下**
- 前後の廊下等との識別 ・表面は滑りにくい仕上げ
- 高さが75cm以内ごとに幅150cm以上の踊場
- 両側に立ち上がり等の設置**
- 手すりの設置** ・**始点と終点部に平坦部分の設置** など

敷地内通路

- 幅 **140cm以上**
- 50m以内ごとに車いすの転回に支障がない場所
- 段、傾斜路がある場合は、それぞれの基準に適合

駐車場(駐車場を設ける場合)

- 車いす使用者用駐車施設(幅350cm以上)を1以上
- 利用居室までの経路ができるだけ短くなる位置に設置
- 付近に**利用居室までの経路を示す誘導表示** など



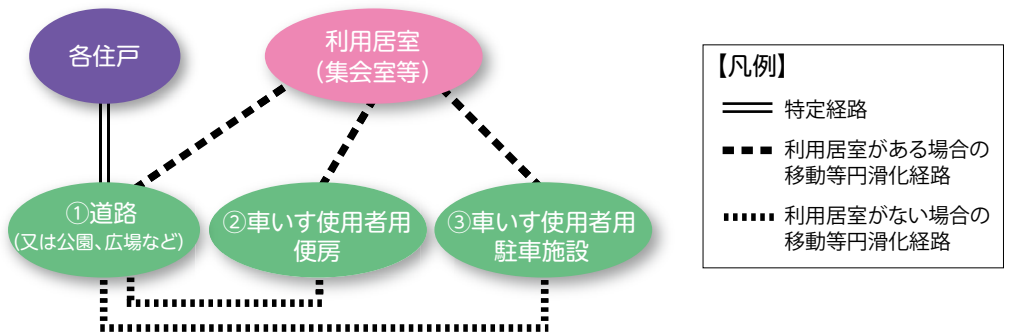
整備基準の概要（共同住宅）

建築物バリアフリー条例により、延べ面積が2,000㎡以上の共同住宅はバリアフリー化が義務付けられています。該当する場合、道路から各住戸を結ぶ一つ以上の経路は**特定経路**として**整備**しなければなりません。また、集会室などの利用居室（多数の者が利用する居室）、車いす使用者用便房や車いす使用者用駐車場の設ける場合は、共同住宅以外の建築物と同様に**移動等円滑化経路**の**整備**も必要になります。

特定経路の考え方


道路から各住戸を結ぶ経路のことであり、これに該当する出入口、廊下等、傾斜路、エレベーター、敷地内の通路は、一般基準に加えて、別段の整備基準に適合しなければなりません。移動等円滑化経路と考え方は似ていますが、求められる寸法等が異なります。

- 住戸
特定少数の者が利用
⇒特定経路となります。
- 利用居室(集会室等)
多数の者が利用
⇒移動等円滑化経路となります。


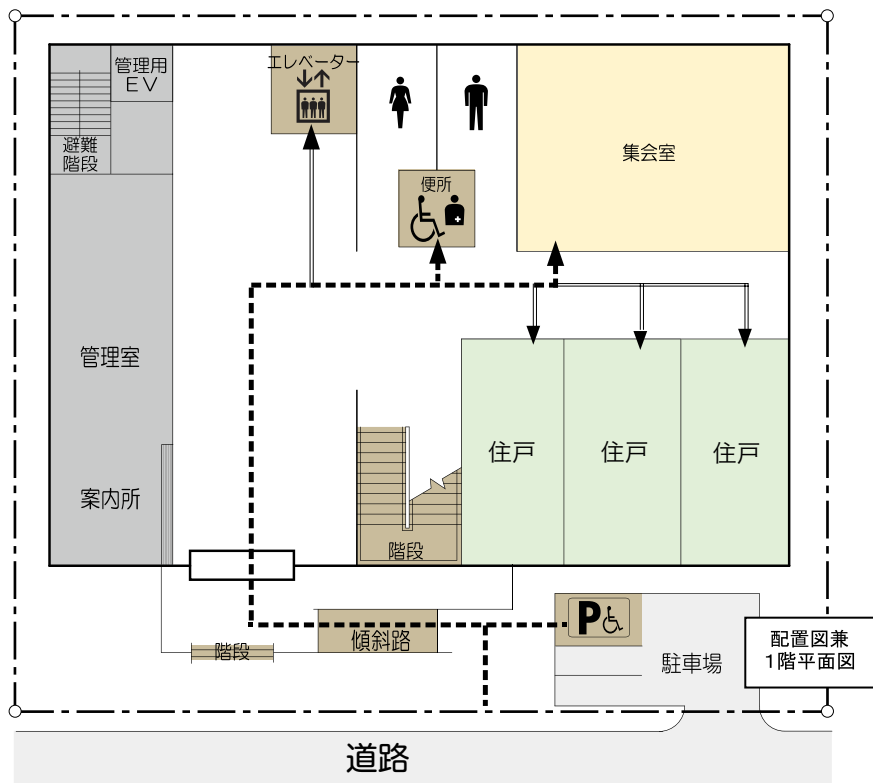
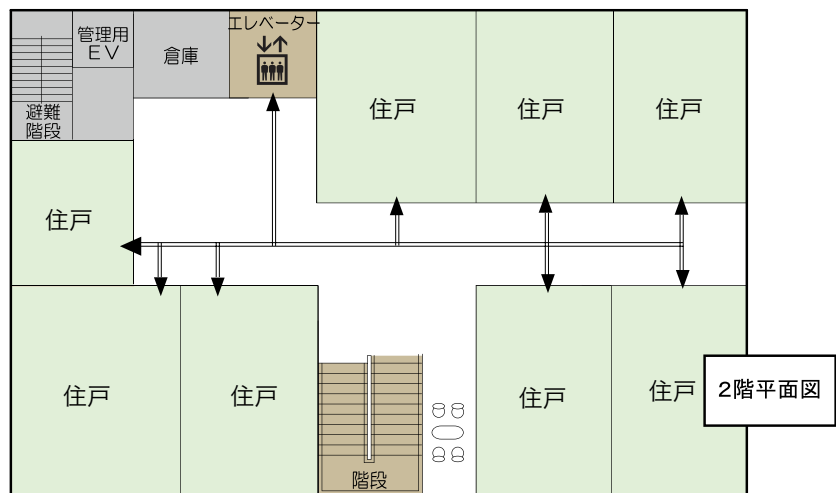


特定経路

- 出入口の幅（扉開放時に通過できる有効幅）
幅 80cm以上
- 廊下等、敷地内通路
幅 120cm以上
- 傾斜路
幅 120cm以上（階段併設は90cm以上）
勾配 1/12以下
（高さ16cm以下のものは1/8以下）
- エレベーターのかごの奥行き
115cm以上
車いす使用者に配慮した仕様 など



特定経路に係る整備基準を抜粋して記載しています。便所や駐車場などその他の建築物特定施設については、共同住宅以外の建築物と同様の基準に適合させる必要があります。



■ 福祉のまちづくり条例

東京都では、建築物バリアフリー条例のほかに、東京都福祉のまちづくり条例（以下「福祉のまちづくり条例」という。）を制定しています。福祉のまちづくり条例では、建築物バリアフリー条例等の整備項目に加え、「**観覧席・客席**」及び「**公共的通路**」に関する項目を追加するとともに、対象とする建築物の**用途と規模をより広範に**定めています。

建築物バリアフリー条例等の対象ではないが、福祉のまちづくり条例の対象となる用途の例	規模
診療所（患者の収容施設を有しないもの） 百貨店、スーパーマーケット、コンビニエンスストアなど、飲食店 郵便局又は理髪店、クリーニング取次店、銀行その他これらに類するサービス業を営む店舗	500㎡未満
事務所 寄宿舎又は下宿	2,000㎡以上



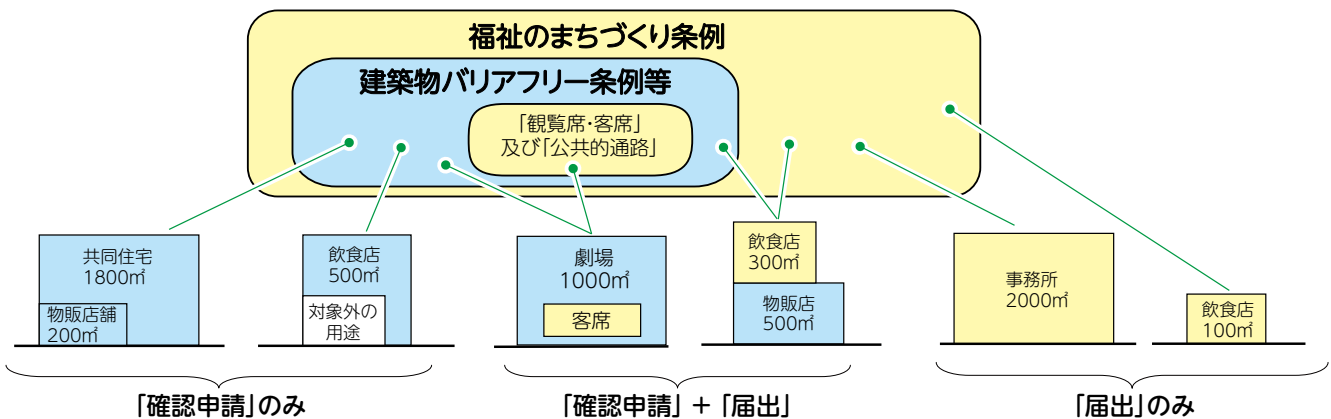
■ 手続

建築物バリアフリー条例等の対象となる建築物を新築、増築、改築、用途変更しようとする際には、建築基準法に基づく**確認申請**や**中間・完了検査時に審査**を受けます。


福祉のまちづくり条例の対象となる建築物を新築、増築、改築、用途変更のほか、**大規模の修繕**、**大規模の模様替**をしようとする際には、**区市町村への届出**が必要です。ただし、建築物バリアフリー条例の対象として確認申請の審査を受ける場合については、「**観覧席・客席**」及び「**公共的通路**」の整備項目を除き、届出が免除されます。

	対象となる建築行為	手続	申請・届出先
建築物バリアフリー条例等	新築、増築、改築、用途変更	確認申請	建築主事(特定行政庁)、 指定確認検査機関
福祉のまちづくり条例	上記に加え、 大規模の修繕、大規模の模様替	届出	区市町村の 福祉のまちづくり担当部署

各条例の対象範囲のイメージ



東京都福祉のまちづくり条例の詳細は、ホームページ(東京都福祉保健局)を御覧ください。
(http://www.fukushihoken.metro.tokyo.jp/kiban/machizukuri/jourei_kisoku/index.html)



■ バリアフリー法第17条に基づく認定

バリアフリー法に基づき、建築主等は、病院、劇場、店舗、事務所などの特定建築物の計画が、建築物移動等円滑化基準を超え、かつ、建築物移動等円滑化誘導基準に適合する場合、所管行政庁の認定を受けることができます。

認定の効果・メリット

シンボルマークの表示

高齢者、障害者等をはじめ誰もが利用しやすいバリアフリー建築物であることを情報提供することにより、施設利用が促進される効果が期待できます。

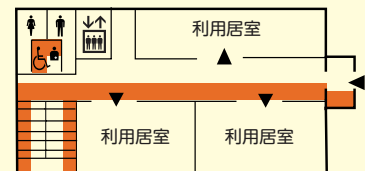


(シンボルマーク)

容積率の緩和

バリアフリー化によって床面積が大きくなった分は、容積率算定の基礎となる延べ面積から除くことができます（容積不算入措置）。

■ 容積緩和の対象となる部分



認定基準

義務基準である移動等円滑化基準に加え、より高い水準の移動等円滑化誘導基準に適合する計画とします。

移動等円滑化誘導基準：高齢者、障害者等が円滑に利用できるようにするために誘導すべき建築物特定施設の構造及び配置に関する基準を定める省令

建築物バリアフリー条例の詳細は都市整備局ホームページを御覧ください。

(<http://www.toshiseibi.metro.tokyo.jp/kenchiku/bfree/index.html>)

◆参考図書等

高齢者、障害者等の円滑な移動等に配慮した建築設計標準


(http://www.mlit.go.jp/report/press/house05_hh_000658.html)

バリアフリー法逐条解説2006（建築物）

(<http://www.jcba-net.jp/books.html>)

東京都福祉のまちづくり条例整備マニュアル

(<http://www.fukushihoken.metro.tokyo.jp/kiban/machizukuri/manu26/index.html>)



問合せ先 東京都都市整備局市街地建築部建築企画課やさしいまちづくり推進担当
〒163-8001 新宿区西新宿 2-8-1（第二本庁舎3階南側）

電話 03-5388-3345 FAX 03-5388-1356

発行日 平成30年3月

登録番号 (29) 131

